



# **Distribution Construction Standards Handbook**

## **Maintenance Manual**

### **Part 9**

**General Notes:**

The Maintenance Manual (MM series) is a collection of drawings for superseded construction standards. These can be used where existing pole top assets are being reinstalled on a new pole (in accordance with an approved asset strategy). This will typically occur when poles with pole top assets attached are being changed as part of the pole replacement program.

The MM series can also be used on a ‘like-for-like’ basis to match the original pole top configuration where use of the current standard would compromise other aspects of the design.

For any other replacement activities, the current standard in the DCSH should be applied.

## Drawing Register

Dwg. No.	Revision	Title
<b>MM01</b>	<b>B</b>	<b>TRANSFORMER REINSTALLATION</b>
MM01-H46	A	Intermediate Transformer with or without Dropout Fuse
MM01-H47-1	A	Termination Transformer with or without Dropout Fuse
<b>MM02</b>	<b>B</b>	<b>POLE TOP SWITCH REINSTALLATION</b>
MM02-01	A	Pole Top Switch – Retaining Spring Installation
MM02-02	A	Falcon 22kV Pole Top Switch Maintenance Spares
MM02-R6-1	A	Pole Top Switch Earthing
MM02-R6-2	B	Pole Top Switch Down Earth Repair for Vandalism/Copper Theft
MM02-H12-1	A	22kV Pole top switch including Earth
MM02-H12-2	B	22kV PTS for covered conductor - detail of parts required
MM02-H14-1	A	Combination Switch & Fuse with Raiser (11 & 22kV) (Fly-over S)
MM02-H14-2	A	Combination Switch & Fuse with Raiser (11 & 22kV)
MM02-H14-3	A	PTS Fuses / Isolators Layout for 2 Cables
MM02-H18	A	Termination Pole top Switch with Cable & Dropout Fuse
MM02-H19	A	Termination Pole Top Switch with Cable Arrangement
MM02-H20	A	Isolation Transformer
MM02-H60-4	A	3 $\Phi$ Recloser / Load Break Switch HV Bare – HV ABC/Hendrix With LV Aerial Supply
MM02-H61-1	A	Pole Mounted 3 $\Phi$ Recloser / Load Break Switch with By-pass Switch
MM02-H61-2	A	Pole Mounted 3 $\Phi$ Recloser / Load Break Switch with By-pass Switch (Aerial LV Supply)
MM02-H62-1	A	3 $\Phi$ Recloser / Load Break Switch on Termination PTS Pole Arrangement (22kV)
MM02-H62-2	A	Combination PTS & Raiser with 3 $\Phi$ Recloser / Load Break Switch (ABB 33kV PTS)
<b>MM03</b>	<b>B</b>	<b>RECLOSER REINSTALLATION</b>
MM03-H16-1	A	Pole Mounted Recloser With By-Pass Switch
MM03-H17-1	B	Recloser on Termination PTS Pole Arrangement
MM03-H17-4	A	Intermediate Tx (1Ph) 3Ph inline cables/2x1Ph spurs with/without Dropout Fuse
MM03-H51-2	A	Single Phase Recloser In-Line Anti-Clash With 1 $\Phi$ Tx Supply
MM03-H51-4	A	1 $\Phi$ Recloser By-Pass Isolators/Strain Termination With 1 $\Phi$ TX Supply
MM03-H62-1	A	3 PH Recloser / Load Break Switch on Termination PTS Pole Arrangement
MM03-H62-2	A	Combination PTS & Raiser with 3 Ph Recloser / Load Break Switch
MM03-H62-3	A	Intermediate Pole With 3 Ph Recloser / Load Break Switch and Cable

MM03-H62-4	A	Termination Pole with 3 Ph Recloser / Load Break Switch
MM03-H63-1	A	1Φ Recloser/Load Break Switch In-Line Anti-Clash With 1Φ TX or LV Supply
<b>MM04</b>	<b>A</b>	<b>LOAD BREAK SWITCH REINSTALLATION</b>
MM04-H16-2	A	Pole Mount Load Break Switch with Bypass Switch & Antenna, Sht1 One Bushing, Sht2 Two Bushing
MM04-H16-3	A	Pole Mount LBS In-Line Strain with TX Supply
<b>MM05</b>	<b>A</b>	<b>SECTIONALISER REINSTALLATION</b>
<b>MM06</b>	<b>A</b>	<b>REGULATING TRANSFORMERS REINSTALLATION</b>
<b>MM07</b>	<b>A</b>	<b>DROP OUT FUSE REINSTALLATION</b>
<b>MM08</b>	<b>A</b>	<b>CAPACITORS REINSTALLATION</b>
<b>MM09</b>	<b>A</b>	<b>GENERAL OVERHEAD LINE MAINTENANCE</b>
MM09-1-1	A	Pole Top Construction
MM09-1-2	A	Pole Top Construction
MM09-1-3	A	Pole Top Construction
MM09-1-4	A	Pole Top Construction
MM09-2-1	A	Pole Top Checks/Splits Repair with Band-it Straps
MM09-2-2	A	Pole Top Checks/Splits Repair with Band-it Straps
MM09-3-1	C	General Overhead Line HV spreader 46Kv Silicone Interphase
MM09-5	A	Enhanced Foundation Details In-situ Distribution Pole
MM09-H40-1	C	Extended Raiser for Single Phase HV on 9m Pole
MM09-LV-01	B	Vertical LV intermediate/angle/termination construction
MM09-R09	B	HV Cable Termination Retrospective Earth Parking Stud Install
MM09-R24	B	Mechanical Tension Repair Splice (MTRS)
<b>MM10</b>	<b>B</b>	<b>BELOW GROUND SERVICES</b>
MM10-R31	A	Mini Pillar Neutral (Extra) Fitting Requirement
MM10-R35-1	A	Mini Pillar 240V Supply from Spuds or Pole
MM10-R35-2	A	Mini Pillar 480V Supply Arrangement
MM10-U08	A	Mini Pillar Installation Guide
MM10-U30-1	B	Below Ground Service Pit Installation Detail
MM10-U30-2	B	Below Ground Service Pit Installation Detail – Application Guideline
<b>MM11</b>	<b>A</b>	<b>SECURITY LIGHTING INSTALLATION</b>
MM11-S13	A	Mounting Arrangement for Steel Streetlight Columns
MM11-S14	A	Mounting Arrangement for Wood or Concrete Pole On Bare Aerial Connection
MM11-S15	A	Mounting Arrangement for Wood or Concrete Pole ABC Connection
MM11-S16	A	Steel Column - Double Insulated (Class 2)



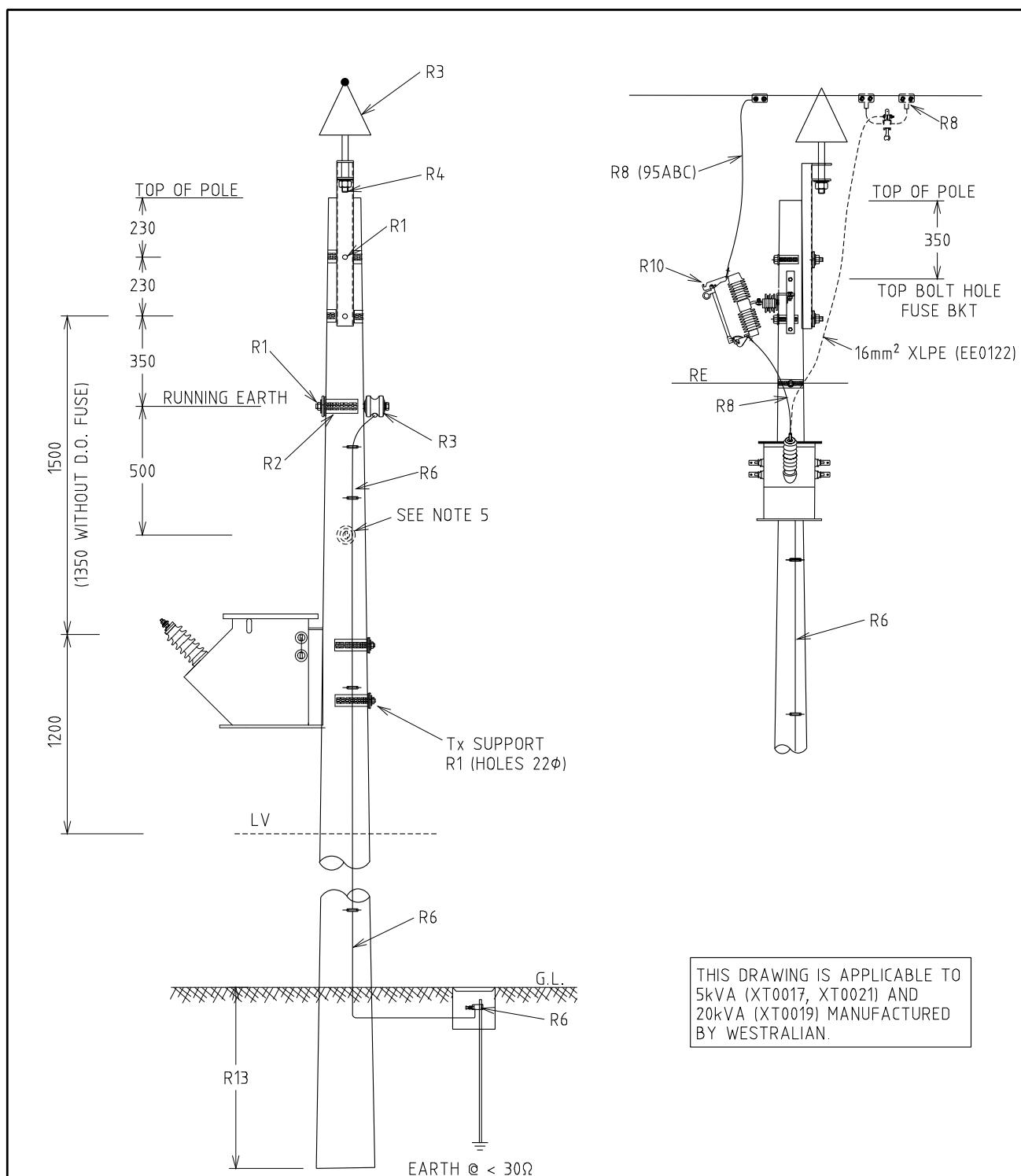
MM11-S17	A	Wood or Concrete Pole Double Insulated - (Class 2)
MM11-S18	A	Wood or Concrete Pole Single Insulated - (Class 1)
<b>MM13</b>	<b>A</b>	<b>Streetlight Maintenance</b>
MM13-01	A	Legacy Streetlight Cable Repair
MM13-02	B	Electrical Connections for Narrow Style Streetlight column
MM13-03	A	Legacy Streetlight Column with Concrete Foundation
MM13-R26-1	A	Streetlight Cut-out Single Phase Supply for Single Insulated (Class 1) Luminaires - 1
MM13-R26-2	A	Streetlight Cut-out Single Phase Supply for Single Insulated Equipment
MM13-R26-3	A	Streetlight Cut-out Single Phase Supply for Double Insulated (class 1) Luminaires - 2
MM13-R26-4	A	Avenue Streetlights Luminaire Installation
MM13-S02-1	A	Legacy Minor Road – Short Streetlight Bracket on wood Pole and Crossarm with new LED

STOCK CODE	DESCRIPTION	RELEVANT DRAWINGS
XT0016	WESTRALIAN, 3 $\phi$ , 200KVA	H10-1, H10-2, H11-1, H11-2
XT0017	WESTRALIAN, 1 $\phi$ , 5KVA	MM01-H46, MM01-H47-1
XT0019	WESTRALIAN, 1 $\phi$ , 20KVA	
XT0021	WESTRALIAN, 1 $\phi$ , 5KVA	

NOTES:-

- ITEM FOR RE-USE TO BE CONFIRMED IN WORKING ORDER (NO 'REPLACE' DEFECTS) BEFORE ATTACHMENT TO POLE (REFER TO DEFECT SEVERITY CATALOGUE).
- APPROPRIATE DRAWING TO BE USED DEPENDING ON EXISTING POLE CONFIGURATION.
- SURGE ARRESTERS DO NOT NEED TO BE INSTALLED IF THERE ARE NO APPROPRIATE MOUNTING POINTS ON THE TANK.
- LV BUSHING LINK PLATES (GF1510) MAY BE REPLACED WITH 95mm<sup>2</sup> LV ABC OR 25mm<sup>2</sup> COPPER TAP, WITH APPROPRIATE LUGS, ON SINGLE PHASE TRANSFORMERS.
- EARTH STUD ON TRANSFORMER TANKS MAY BE EXTENDED USING A COPPER PLATE (GF1592) IF STUD THREAD LENGTH TOO SHORT FOR ATTACHMENT OF NEUTRAL TO EARTH LINK & DOWNEARTH LUGS.


																																																																																																																																																																																																																																																																																																																																																																																																																																																																																																																																																																																																																																																																																																																																																																																																																																																																																																																																																																																																																																																																																																																																																																																																																																																																																																																																																																																																																																																																																																																																																																																																											</
--	--	--	--	--	--	--	--	--	--	--	--	--	--	--	--	--	--	--	--	--	--	--	--	--	--	--	--	--	--	--	--	--	--	--	--	--	--	--	--	--	--	--	--	--	--	--	--	--	--	--	--	--	--	--	--	--	--	--	--	--	--	--	--	--	--	--	--	--	--	--	--	--	--	--	--	--	--	--	--	--	--	--	--	--	--	--	--	--	--	--	--	--	--	--	--	--	--	--	--	--	--	--	--	--	--	--	--	--	--	--	--	--	--	--	--	--	--	--	--	--	--	--	--	--	--	--	--	--	--	--	--	--	--	--	--	--	--	--	--	--	--	--	--	--	--	--	--	--	--	--	--	--	--	--	--	--	--	--	--	--	--	--	--	--	--	--	--	--	--	--	--	--	--	--	--	--	--	--	--	--	--	--	--	--	--	--	--	--	--	--	--	--	--	--	--	--	--	--	--	--	--	--	--	--	--	--	--	--	--	--	--	--	--	--	--	--	--	--	--	--	--	--	--	--	--	--	--	--	--	--	--	--	--	--	--	--	--	--	--	--	--	--	--	--	--	--	--	--	--	--	--	--	--	--	--	--	--	--	--	--	--	--	--	--	--	--	--	--	--	--	--	--	--	--	--	--	--	--	--	--	--	--	--	--	--	--	--	--	--	--	--	--	--	--	--	--	--	--	--	--	--	--	--	--	--	--	--	--	--	--	--	--	--	--	--	--	--	--	--	--	--	--	--	--	--	--	--	--	--	--	--	--	--	--	--	--	--	--	--	--	--	--	--	--	--	--	--	--	--	--	--	--	--	--	--	--	--	--	--	--	--	--	--	--	--	--	--	--	--	--	--	--	--	--	--	--	--	--	--	--	--	--	--	--	--	--	--	--	--	--	--	--	--	--	--	--	--	--	--	--	--	--	--	--	--	--	--	--	--	--	--	--	--	--	--	--	--	--	--	--	--	--	--	--	--	--	--	--	--	--	--	--	--	--	--	--	--	--	--	--	--	--	--	--	--	--	--	--	--	--	--	--	--	--	--	--	--	--	--	--	--	--	--	--	--	--	--	--	--	--	--	--	--	--	--	--	--	--	--	--	--	--	--	--	--	--	--	--	--	--	--	--	--	--	--	--	--	--	--	--	--	--	--	--	--	--	--	--	--	--	--	--	--	--	--	--	--	--	--	--	--	--	--	--	--	--	--	--	--	--	--	--	--	--	--	--	--	--	--	--	--	--	--	--	--	--	--	--	--	--	--	--	--	--	--	--	--	--	--	--	--	--	--	--	--	--	--	--	--	--	--	--	--	--	--	--	--	--	--	--	--	--	--	--	--	--	--	--	--	--	--	--	--	--	--	--	--	--	--	--	--	--	--	--	--	--	--	--	--	--	--	--	--	--	--	--	--	--	--	--	--	--	--	--	--	--	--	--	--	--	--	--	--	--	--	--	--	--	--	--	--	--	--	--	--	--	--	--	--	--	--	--	--	--	--	--	--	--	--	--	--	--	--	--	--	--	--	--	--	--	--	--	--	--	--	--	--	--	--	--	--	--	--	--	--	--	--	--	--	--	--	--	--	--	--	--	--	--	--	--	--	--	--	--	--	--	--	--	--	--	--	--	--	--	--	--	--	--	--	--	--	--	--	--	--	--	--	--	--	--	--	--	--	--	--	--	--	--	--	--	--	--	--	--	--	--	--	--	--	--	--	--	--	--	--	--	--	--	--	--	--	--	--	--	--	--	--	--	--	--	--	--	--	--	--	--	--	--	--	--	--	--	--	--	--	--	--	--	--	--	--	--	--	--	--	--	--	--	--	--	--	--	--	--	--	--	--	--	--	--	--	--	--	--	--	--	--	--	--	--	--	--	--	--	--	--	--	--	--	--	--	--	--	--	--	--	--	--	--	--	--	--	--	--	--	--	--	--	--	--	--	--	--	--	--	--	--	--	--	--	--	--	--	--	--	--	--	--	--	--	--	--	--	--	--	--	--	--	--	--	--	--	--	--	--	--	--	--	--	--	--	--	--	--	--	--	--	--	--	--	--	--	--	--	--	--	--	--	--	--	--	--	--	--	--	--	--	--	--	--	--	--	--	--	--	--	--	--	--	--	--	--	--	--	--	--	--	--	--	--	--	--	--	--	--	--	--	--	--	--	--	--	--	--	--	--	--	--	--	--	--	--	--	--	--	--	--	--	--	--	--	--	--	--	--	--	--	--	--	--	--	--	--	--	--	--	--	--	--	--	--	--	--	--	--	--	--	--	--	--	--	--	--	--	--	--	--	--	--	--	--	--	--	--	--	--	--	--	--	--	--	--	--	--	--	--	--	--	--	--	--	--	--	--	--	--	--	--	--	--	--	--	--	--	--	--	--	--	--	--	--	--	--	--	--	--	--	--	--	--	--	--	--	--	--	--	--	--	--	--	--	--	--	--	--	--	--	--	--	--	--	--	--	--	--	--	--	--	--	--	--	--	--	--	--	--	--	--	--	--	--	--	--	--	--	--	--	--	--	--	--	--	--	--	--	--	--	--	--	--	--	--	--	--	--	--	--	--	--	--	--	--	--	--	--	--	--	--	--	--	--	--	--	--	--	--	--	--	--	--	--	--	--	--	--	--	--	--	--	--	--	--	--	--	--	--	--	--	--	--	--	--	--	--	--	--	--	--	--	--	--	--	--	--	--	--	--	--	--	--	--	--	--	--	--	--	--	--	--	--	--	--	--	--	--	--	--	--	--	--	--	--	--	--	--	--	--	--	--	--	--	--	--	--	--	--	--	--	--	--	--	--	--	--	--	--	--	--	--	--	--	--	--	--	--	--	--	--	--	--	--	--	--	--	--	--	--	--	--	--	--	--	--	--	--	--	--	--	--	--	--	--	--	--	--	--	--	--	--	--	--	--	--	--	--	--	--	--	--	--	--	--	--	--	--	--	--	--	--	--	--	--	--	--	--	--	--	--	--	--	--	--	--	--	--	--	--	--	--	--	--	--	--	--	--	--	--	--	--	--	--	--	--	--	--	--	--	--	--	--	--	--	--	--	--	--	--	--	--	--	--	--	--	--	--	--	--	--	--	--	--	--	--	--	--	--	--	--	--	--	--	--	--	--	--	--	--	--	--	--	--	--	--	--	--	--	--	--	--	--	--	--	--	--	--	--	--	--	--	--	--	--	--	--	--	--	--	--	--	--	--	--	--	--	--	--	--	--	--	--	--	--	--	--	--	--	--	--	--	--	--	--	--	--	--	--	--	--	--	--	--	--	--	--	--	--	--	--	--	--	--	--	--	--	--	--	--	--	--	--	--	--	--	--	--	--	--	--	--	--	--	--	--	--	--	--	--	--	--	--	--	--	--	--	--	--	--	--	--	--	--	--	--	--	--	--	--	--	--	--	--	--	--	--	--	--	--	--	--	--	--	--	--	--	--	--	--	--	--	--	--	--	--	--	--	--	--	--	--	--	--	--	--	--	--	--	--	--	--	--	--	--	--	--	--	--	----

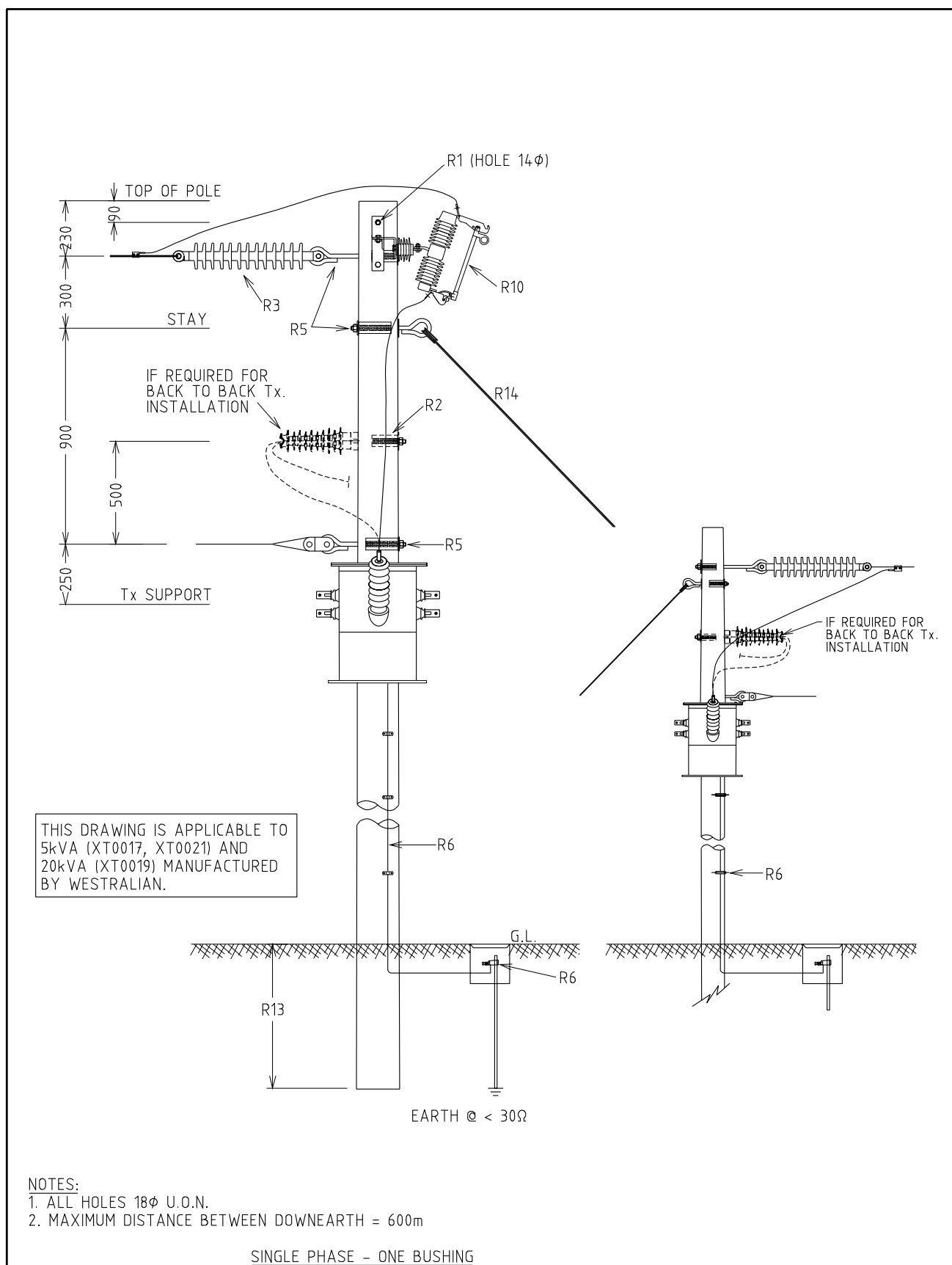


## NOTES:

1. ALL HOLES 18φ U.O.N.
2. MAXIMUM DISTANCE BETWEEN DOWNEARTH = 600m
3. SEE R12/1 FOR LV ARRANGEMENT DETAILS.
4. SEE H49 FOR EARTH & LV PHASE CONNECTIONS.
5. STAND-OFF INSULATOR IF REQUIRED FOR BACK TO BACK Tx INSTALLATION

SINGLE PHASE - ONE BUSHING

				STRUCTURE				DISTRIBUTION CONSTR. STANDARD		 westernpower			
				TITLE INTERMEDIATE TRANSFORMER WITH OR WITHOUT DROPOUT FUSE (1 PHASE)				DRAWN: JRR		DATE: 26-05-2016		DRG. No.	
								ORIGINATED: AM		SCALE: NTS		MM01-H46	
								CHECKED: ME		APPROVED:			
A 11.08.16 ORIGINAL ISSUE								GRANT STACY		REV. A		SHT.	
REV DATE DESCRIPTION				ORGD CHKD APRD									




--	--	--	--	--	--	--	--	--	--	--	--	--	--	--	--	--	--	--	--	--	--	--	--	--	--	--	--	--	--	--	--	--	--	--	--	--	--	--	--	--	--	--	--	--	--	--	--	--	--	--	--	--	--	--	--	--	--	--	--	--	--	--	--	--	--	--	--	--	--	--	--	--	--	--	--	--	--	--	--	--	--	--	--	--	--	--	--	--	--	--	--	--	--	--	--	--	--	--	--	--	--	--	--	--	--	--	--	--	--	--	--	--	--	--	--	--	--	--	--	--	--	--	--	--	--	--	--	--	--	--	--	--	--	--	--	--	--	--	--	--	--	--	--	--	--	--	--	--	--	--	--	--	--	--	--	--	--	--	--	--	--	--	--	--	--	--	--	--	--	--	--	--	--	--	--	--	--	--	--	--	--	--	--	--	--	--	--	--	--	--	--	--	--	--	--	--	--	--	--	--	--	--	--	--	--	--	--	--	--	--	--	--	--	--	--	--	--	--	--	--	--	--	--	--	--	--	--	--	--	--	--	--	--	--	--	--	--	--	--	--	--	--	--	--	--	--	--	--	--	--	--	--	--	--	--	--	--	--	--	--	--	--	--	--	--	--	--	--	--	--	--	--	--	--	--	--	--	--	--	--	--	--	--	--	--	--	--	--	--	--	--	--	--	--	--	--	--	--	--	--	--	--	--	--	--	--	--	--	--	--	--	--	--	--	--	--	--	--	--	--	--	--	--	--	--	--	--	--	--	--	--	--	--	--	--	--	--	--	--	--	--	--	--	--	--	--	--	--	--	--	--	--	--	--	--	--	--	--	--	--	--	--	--	--	--	--	--	--	--	--	--	--	--	--	--	--	--	--	--	--	--	--	--	--	--	--	--	--	--	--	--	--	--	--	--	--	--	--	--	--	--	--	--	--	--	--	--	--	--	--	--	--	--	--	--	--	--	--	--	--	--	--	--	--	--	--	--	--	--	--	--	--	--	--	--	--	--	--	--	--	--	--	--	--	--	--	--	--	--	--	--	--	--	--	--	--	--	--	--	--	--	--	--	--	--	--	--	--	--	--	--	--	--	--	--	--	--	--	--	--	--	--	--	--	--	--	--	--	--	--	--	--	--	--	--	--	--	--	--	--	--	--	--	--	--	--	--	--	--	--	--	--	--	--	--	--	--	--	--	--	--	--	--	--	--	--	--	--	--	--	--	--	--	--	--	--	--	--	--	--	--	--	--	--	--	--	--	--	--	--	--	--	--	--	--	--	--	--	--	--	--	--	--	--	--	--	--	--	--	--	--	--	--	--	--	--	--	--	--	--	--	--	--	--	--	--	--	--	--	--	--	--	--	--	--	--	--	--	--	--	--	--	--	--	--	--	--	--	--	--	--	--	--	--	--	--	--	--	--	--	--	--	--	--	--	--	--	--	--	--	--	--	--	--	--	--	--	--	--	--	--	--	--	--	--	--	--	--	--	--	--	--	--	--	--	--	--	--	--	--	--	--	--	--	--	--	--	--	--	--	--	--	--	--	--	--	--	--	--	--	--	--	--	--	--	--	--	--	--	--	--	--	--	--	--	--	--	--	--	--	--	--	--	--	--	--	--	--	--	--	--	--	--	--	--	--	--	--	--	--	--	--	--	--	--	--	--	--	--	--	--	--	--	--	--	--	--	--	--	--	--	--	--	--	--	--	--	--	--	--	--	--	--	--	--	--	--	--	--	--	--	--	--	--	--	--	--	--	--	--	--	--	--	--	--	--	--	--	--	--	--	--	--	--	--	--	--	--	--	--	--	--	--	--	--	--	--	--	--	--	--	--	--	--	--	--	--	--	--	--	--	--	--	--	--	--	--	--	--	--	--	--	--	--	--	--	--	--	--	--	--	--	--	--	--	--	--	--	--	--	--	--	--	--	--	--	--	--	--	--	--	--	--	--	--	--	--	--	--	--	--	--	--	--	--	--	--	--	--	--	--	--	--	--	--	--	--	--	--	--	--	--	--	--	--	--	--	--	--	--	--	--	--	--	--	--	--	--	--	--	--	--	--	--	--	--	--	--	--	--	--	--	--	--	--	--	--	--	--	--	--	--	--	--	--	--	--	--	--	--	--	--	--	--	--	--	--	--	--	--	--	--	--	--	--	--	--	--	--	--	--	--	--	--	--	--	--	--	--	--	--	--	--	--	--	--	--	--	--	--	--	--	--	--	--	--	--	--	--	--	--	--	--	--	--	--	--	--	--	--	--	--	--	--	--	--	--	--	--	--	--	--	--	--	--	--	--	--	--	--	--	--	--	--	--	--	--	--	--	--	--	--	--	--	--	--	--	--	--	--	--	--	--	--	--	--	--	--	--	--	--	--	--	--	--	--	--	--	--	--	--	--	--	--	--	--	--	--	--	--	--	--	--	--	--	--	--	--	--	--	--	--	--	--	--	--	--	--	--	--	--	--	--	--	--	--	--	--	--	--	--	--	--	--	--	--	--	--	--	--	--	--	--	--	--	--	--	--	--	--	--	--	--	--	--	--	--	--	--	--	--	--	--	--	--	--	--	--	--	--	--	--	--	--	--	--	--	--	--	--	--	--	--	--	--	--	--	--	--	--	--	--	--	--	--	--	--	--	--	--	--	--	--	--	--	--	--	--	--	--	--	--	--	--	--	--	--	--	--	--	--	--	--	--	--	--	--	--	--	--	--	--	--	--	--	--	--	--	--	--	--	--	--	--	--	--	--	--	--	--	--	--	--	--	--	--	--	--	--	--	--	--	--	--	--	--	--	--	--	--	--	--	--	--	--	--	--	--	--	--	--	--	--	--	--	--	--	--	--	--	--	--	--	--	--	--	--	--	--	--	--	--	--	--	--	--	--	--	--	--	--	--	--	--	--	--	--	--	--	--	--	--	--	--	--	--	--	--	--	--	--	--	--	--	--	--	--	--	--	--	--	--	--	--	--	--	--	--	--	--	--	--	--	--	--	--	--	--	--	--	--	--	--	--	--	--	--	--	--	--	--	--	--	--	--	--	--	--	--	--	--	--	--	--	--	--	--	--	--	--	--	--	--	--	--	--	--	--	--	--	--	--	--	--	--	--	--	--	--	--	--	--	--	--	--	--	--	--	--	--	--	--	--	--	--	--	--	--	--	--	--	--	--	--	--	--	--	--	--	--	--	--	--	--	--	--	--	--	--	--	--	--	--	--	--	--	--	--	--	--	--	--	--	--	--	--	--	--	--	--	--	--	--	--	--	--	--	--	--	--	--	--	--	--	--	--	--	--	--	--	--	--	--	--	--	--	--	--	--	--	--	--	--	--	--	--	--	--	--	--	--	--	--	--	--	--	--	--	--	--	--	--	--	--	--	--	--	--	--	--	--	--	--	--	--	--	--	--	--	--	--	--	--	--	--	--	--	--	--	--	--	--	--	--	--	--	--	--	--	--	--	--	--	--	--	--	--	--	--	--	--	--	--	--	--	--	--	--	--	--	--	--	--	--	--	--	--

STOCK CODE	DESCRIPTION	RELEVANT DRAWINGS
GS0115	22kV PTS	H12, H14-2, H14-3

FLEX TAIL DOUBLE BOLT CONVERSION	
STOCK CODE	QUANTITY
GZ0036	3
GZ0045	3
CB3056	3
CT0020	3 (IF REQUIRED)
CT0021	
S/S NUTS, BOLTS AND WASHERS	AS REQUIRED

**NOTES:**

1. ITEM FOR RE-USE TO BE CONFIRMED IN WORKING ORDER (NO 'REPLACE' DEFECTS) BEFORE ATTACHMENT TO POLE (REFER TO DEFECT SEVERITY CATALOGUE).
2. APPROPRIATE DRAWING TO BE USED DEPENDING ON EXISTING POLE CONFIGURATION.
3. FLEX TAIL CONNECTION MUST BE DOUBLE BOLTED AND FITTED WITH BRAID SPRINGS. REFER TO MM02-01.

				STRUCTURE		DISTRIBUTION CONSTR. STANDARD	 westernpower	
				TITLE		DRAWN: JRR	DATE: 29-06-2016	DRG. NO.
				POLE TOP SWITCH REINSTALLATION		ORIGINATED: JC	SCALE: NTS	MM02
						CHECKED: ME		
						APPROVED: GRANT STACY		REV. B
REV	DATE	DESCRIPTION	ORIG.	CHKD.	APRD.			
B	24.08.17	NOTE REVISED		JB	GS			
A	11.08.16	ORIGINAL ISSUE		JC	ME GS			




FIGURE 1

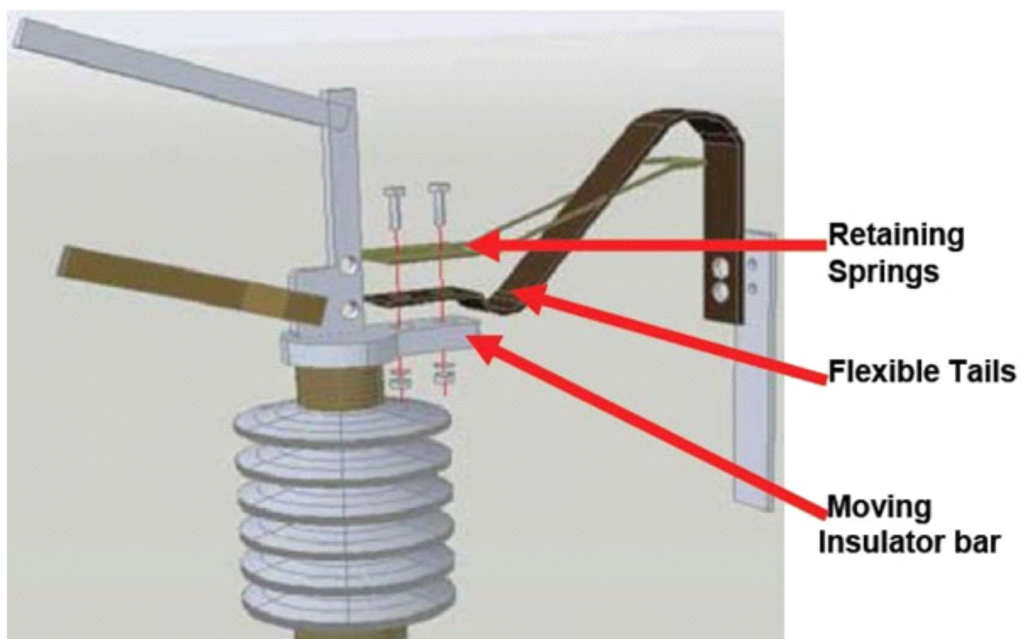


FIGURE 2

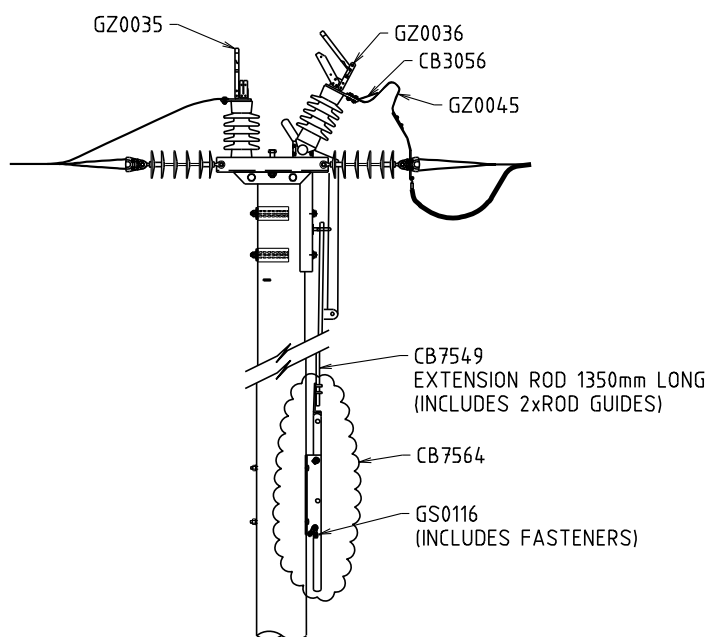
## NOTES:

1. OLD POLE TOP SWITCHES REQUIRE THE INSTALLATION OF A SPRING (STOCK CODE CB 3056), AS SHOWN IN FIGURES 1 (SWITCH THAT REQUIRES RETAINING SPRINGS) AND FIGURE 2 (RETAINING SPRING ASSEMBLY). THE SPRING IS A STANDARD FITTING ON ALL NEW POLE TOP SWITCHES.
2. USE A WIRE BRUSH TO CLEAN THE SURFACE OF THE FLEXI-TAILS AND THE MOVING INSULATOR BAR TO ENABLE A GOOD ELECTRICAL CONTACT.
3. FIT THE RETAINING SPRING TO THE TOP OF THE FLEXI-TAILS AT THE BOLTED CONNECTION OF THE MOVING INSULATOR BAR (SEE FIGURE 2 (RETAINING SPRING ASSEMBLY))

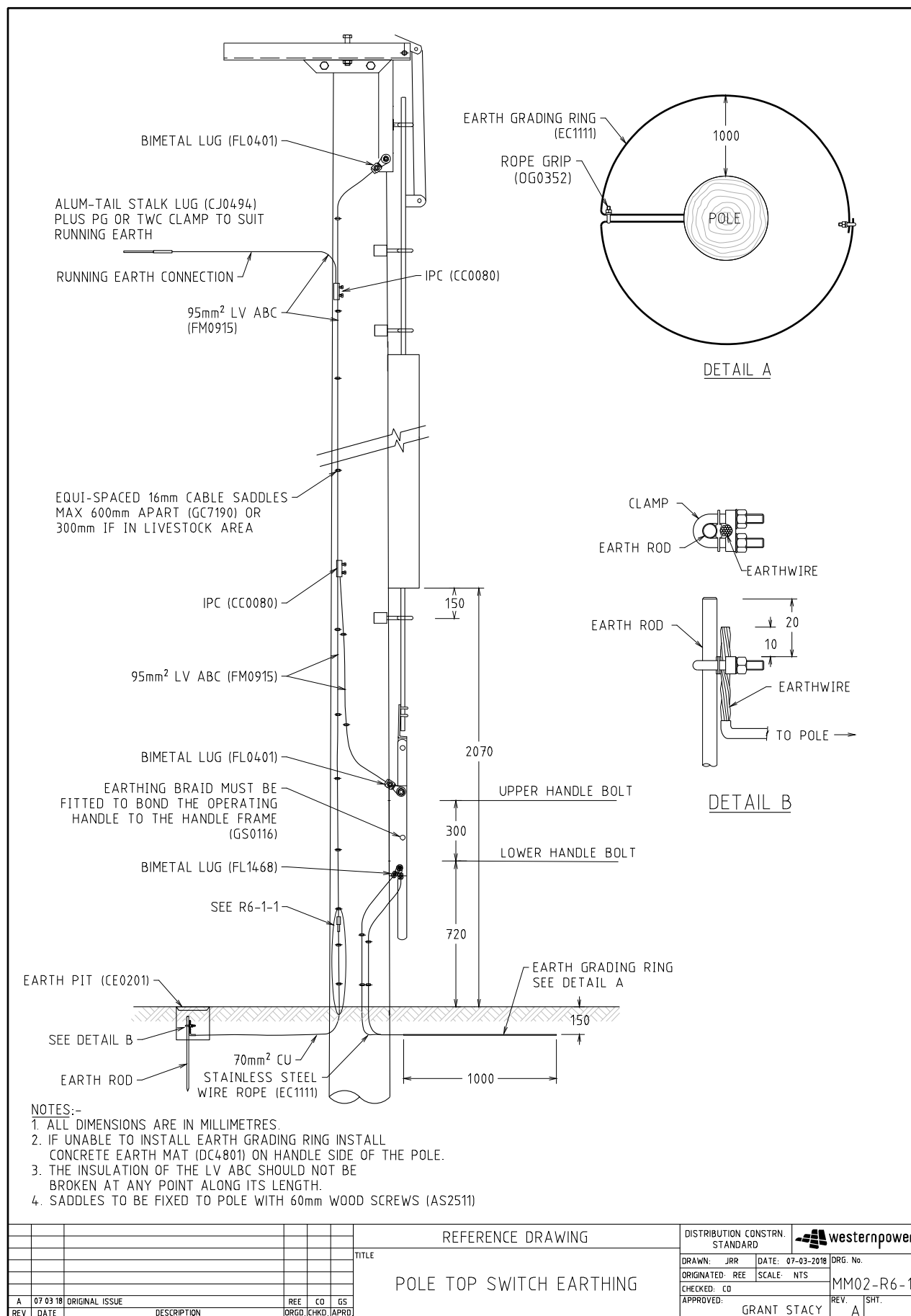
				REFERENCE DRAWING				DISTRIBUTION CONSTR STANDARD		westernpower	
				TITLE				DRAWN JRR		DATE 24-08-2017	
				POLE TOP SWITCH				ORIGINATED GS		SCALE NTS	
				RETAINING SPRING INSTALLATION				CHECKED CO		MM02-01	
								APPROVED		REV A	
								GRANT STACY		SHT	



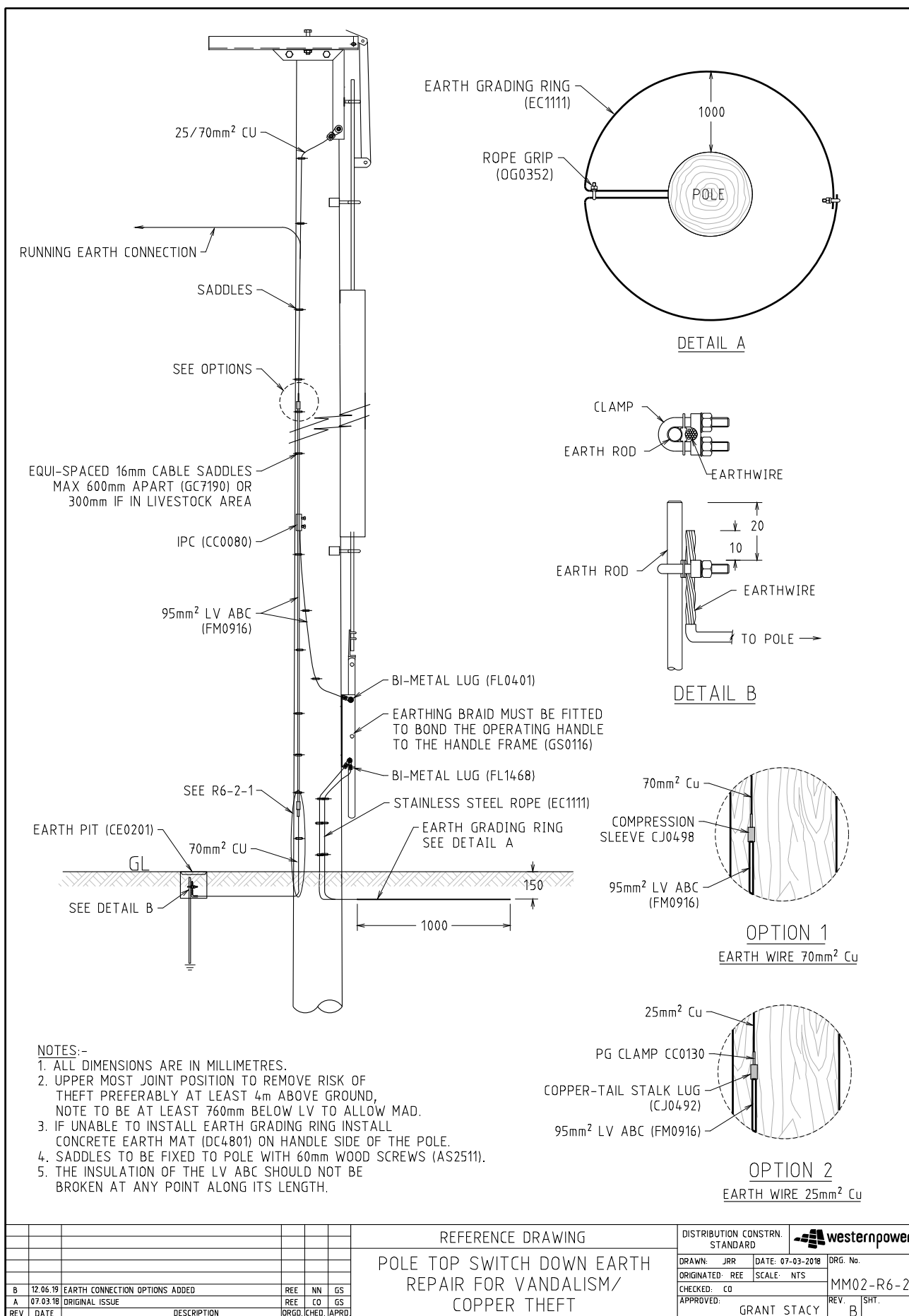
STOCK CODE	DESCRIPTION	COMMENTS
CB3056	POLE TOP SWITCH BRAID SPRING	SPRING TO PREVENT BRAID FROM COLLAPSING
CB7549	PTS ROD EXTENSION KIT	ACTUATING ROD EXTENSION FOR 12.5m POLES INCLUDING 2xROD GUIDES
GS0116	TINNED COPPER BRAID WIRE, LUGGED AT BOTH ENDS, 320mm LONG	PTS HANDLE BONDING BRAID
GZ0035	CONTACT ASSEMBLY, W/CLAMP TERM, POLE-TOP SWITCH 11kV & 22kV, FEMALE	PTS FEMALE CONTACT ASSEMBLY COMPLETE
GZ0036	CONTACT ASSEMBLY, W/CLAMP TERM, POLE-TOP SWITCH 11kV & 22kV, MALE	PTS MALE CONTACT ASSEMBLY COMPLETE.
GZ0045	FLEXIBLE COPPER BRAIDS FOR POLE TOP SWITCHES, 2 HOLE TYPE	BRAID FOR POLE TOP SWITCH MOVING CONTACT SIDE.
CB7564	PTS HANDLE ASSEMBLY COMPLETE (NO DOWN ROD)	ENTIRE PTS HANDLE ASSEMBLY

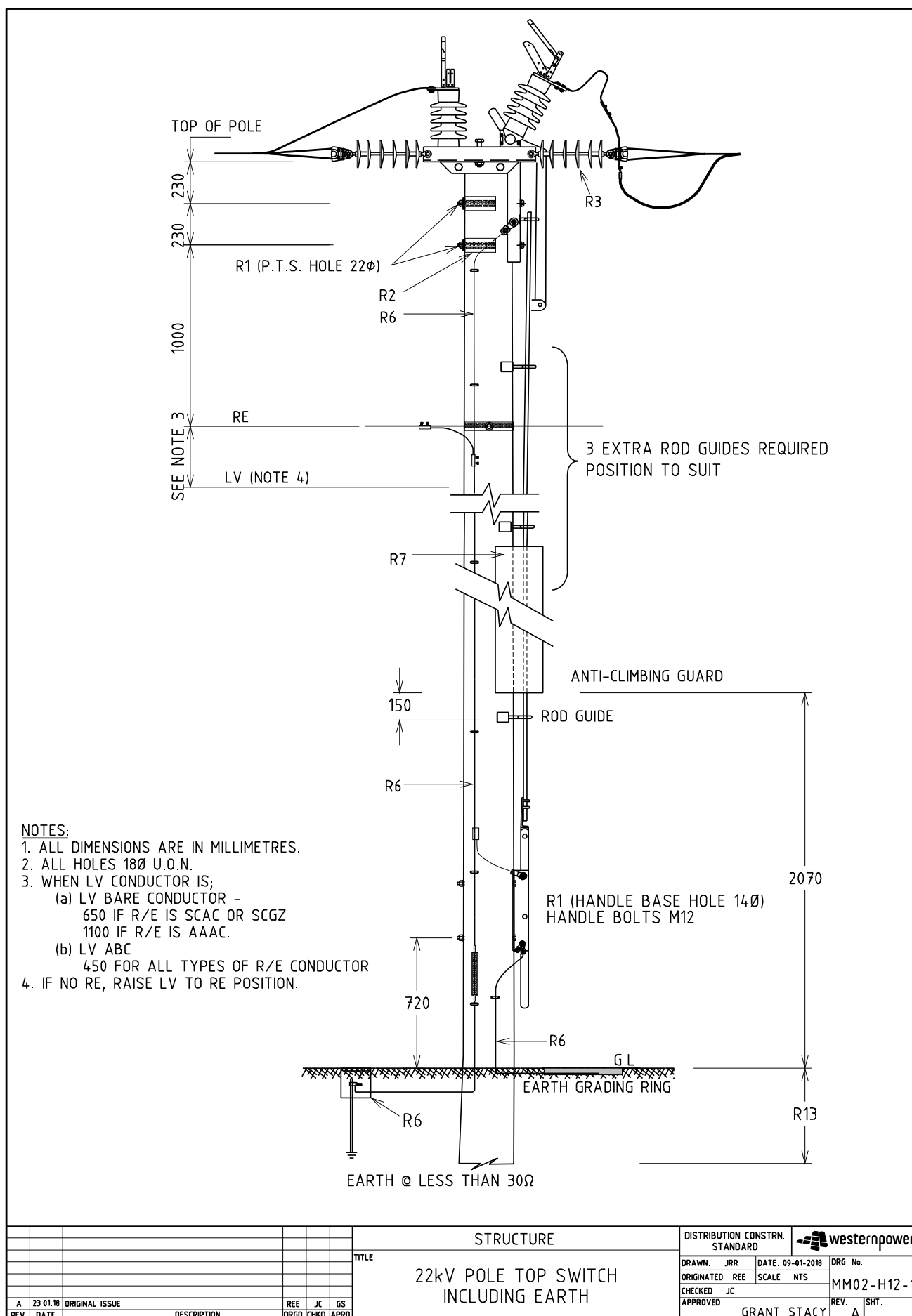


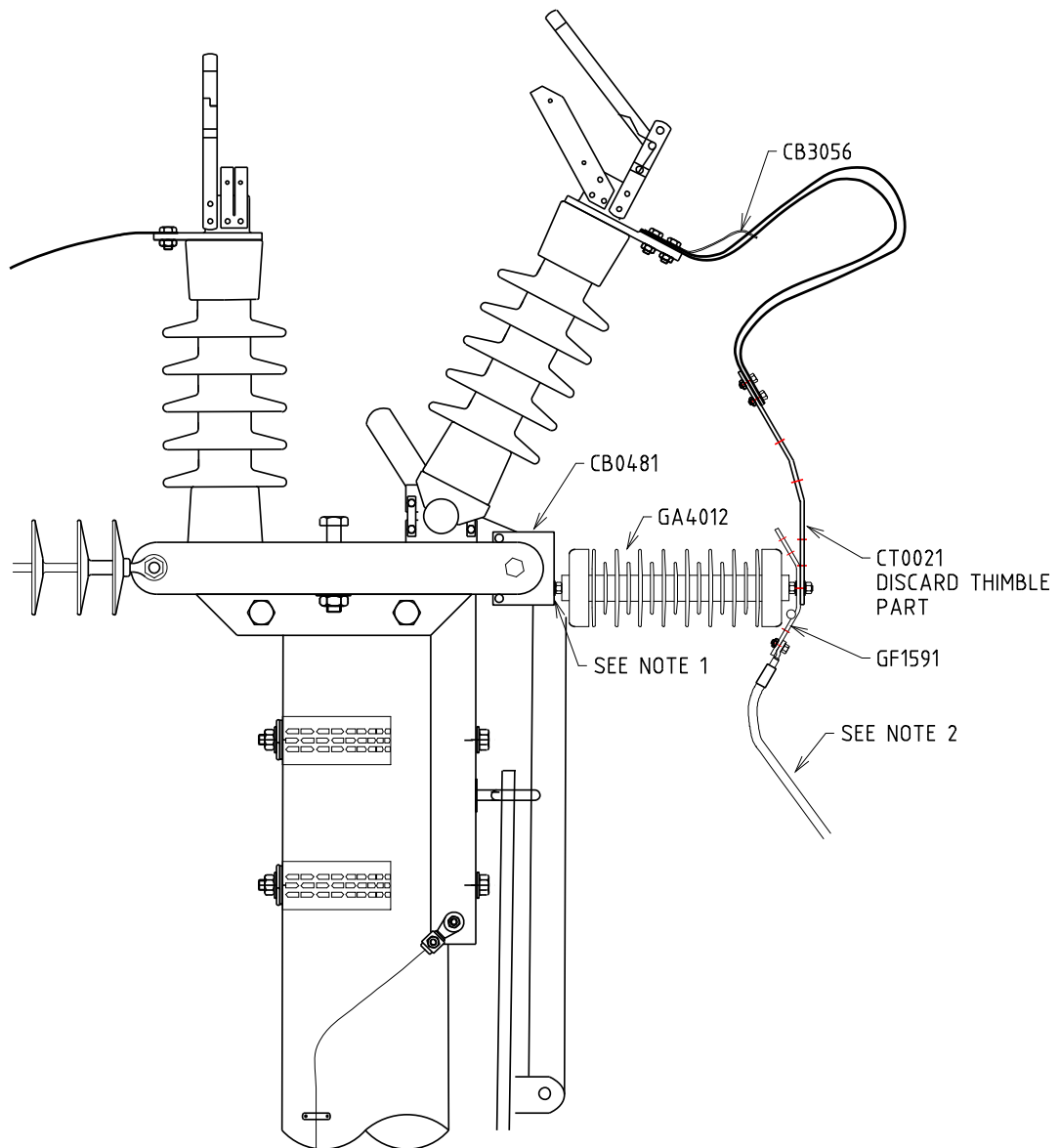
				STRUCTURE				DISTRIBUTION CONSTR. STANDARD	westernpower	
				TITLE				DRAWN: JRR	DATE: 11-05-2018	ORG. No.
				FALCON 22kV POLE TOP SWITCH MAINTENANCE SPARES				ORIGINATED: REE	SCALE	MM02-02
								CHECKED: JC		REV. A
								APPROVED:	GRANT STACY	SHT.
A	15 05 18	ORIGINAL ISSUE		REE	FK	GS				
REV	DATE	DESCRIPTION		ORGO	CHKD	APRD				







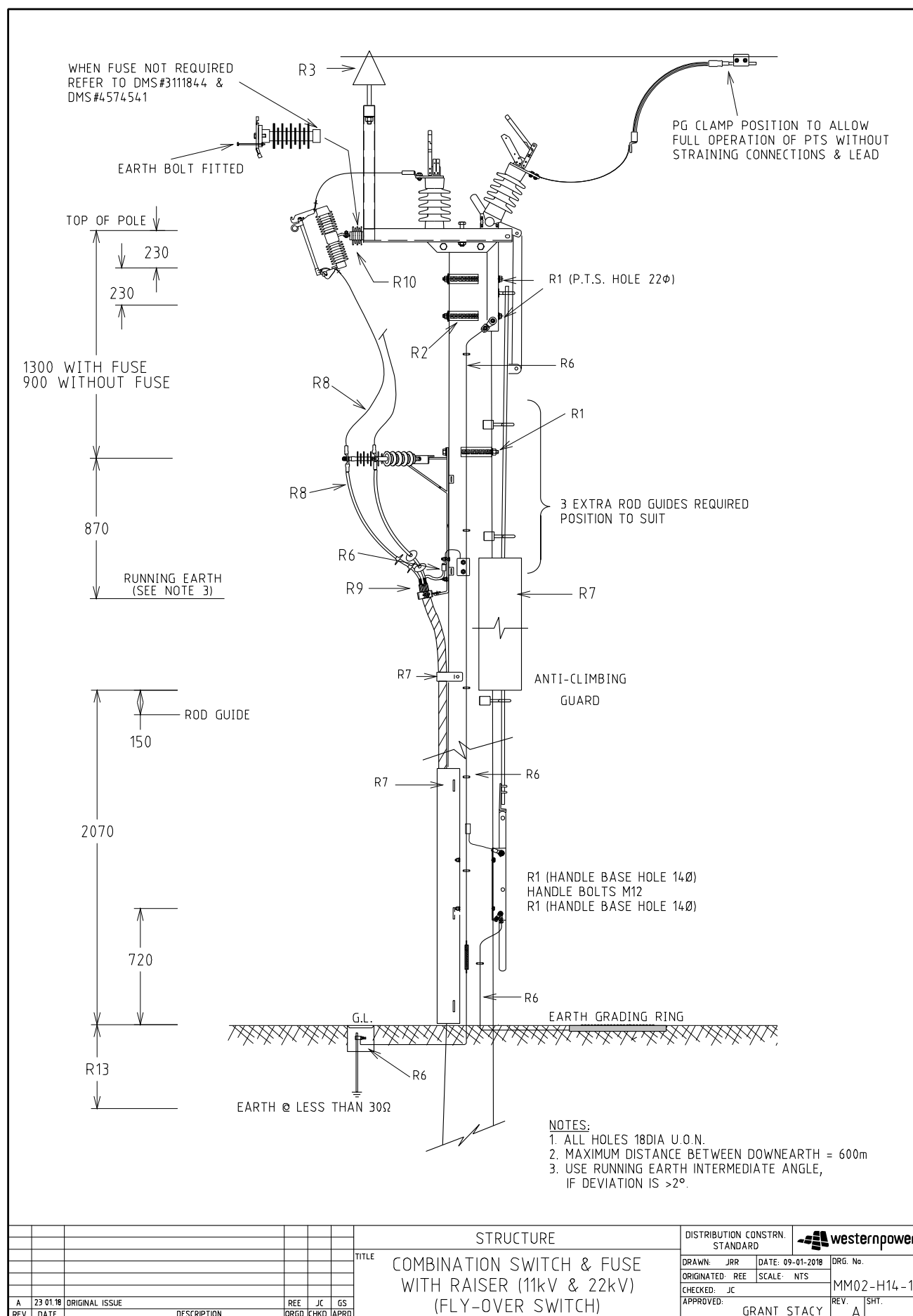


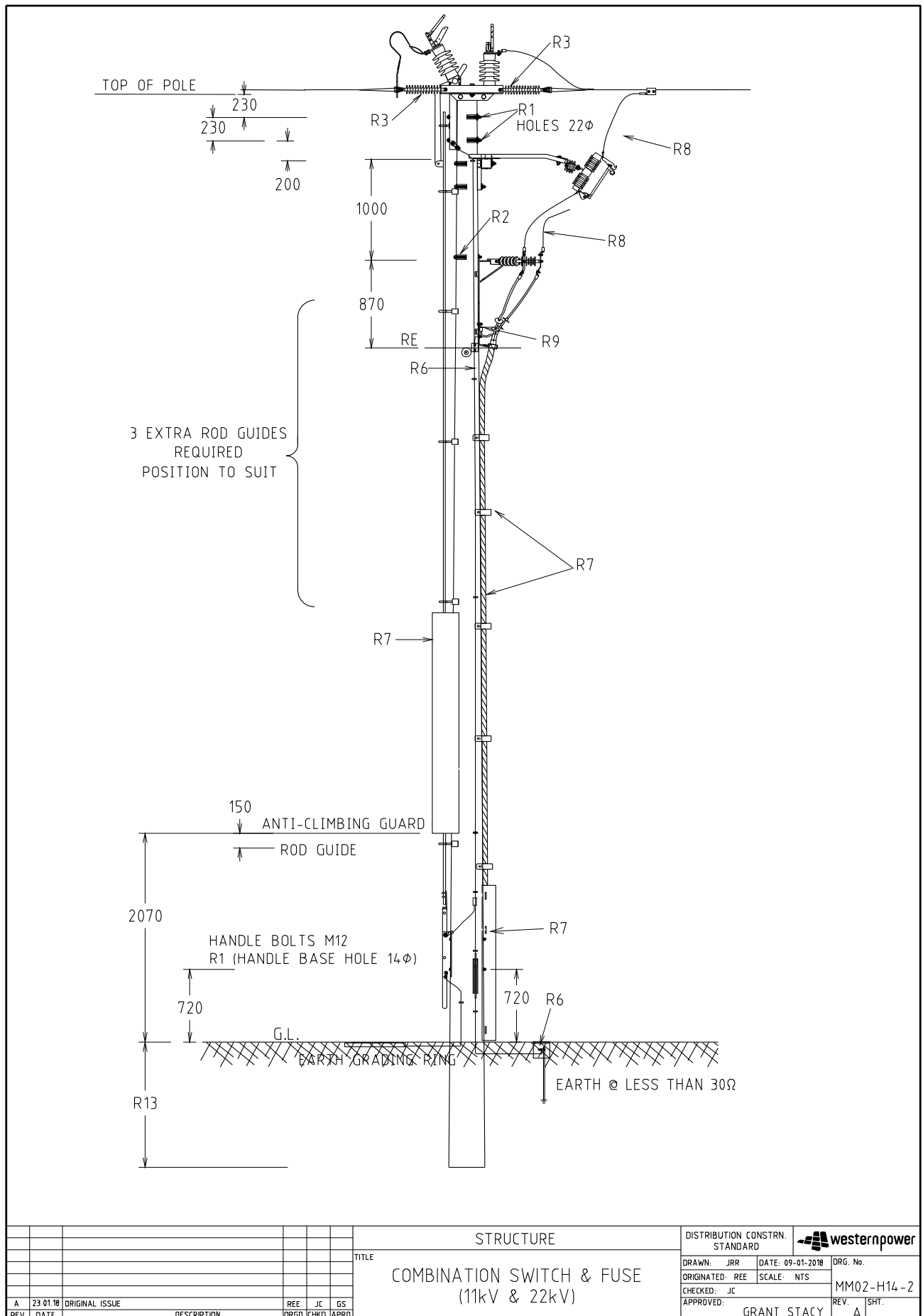


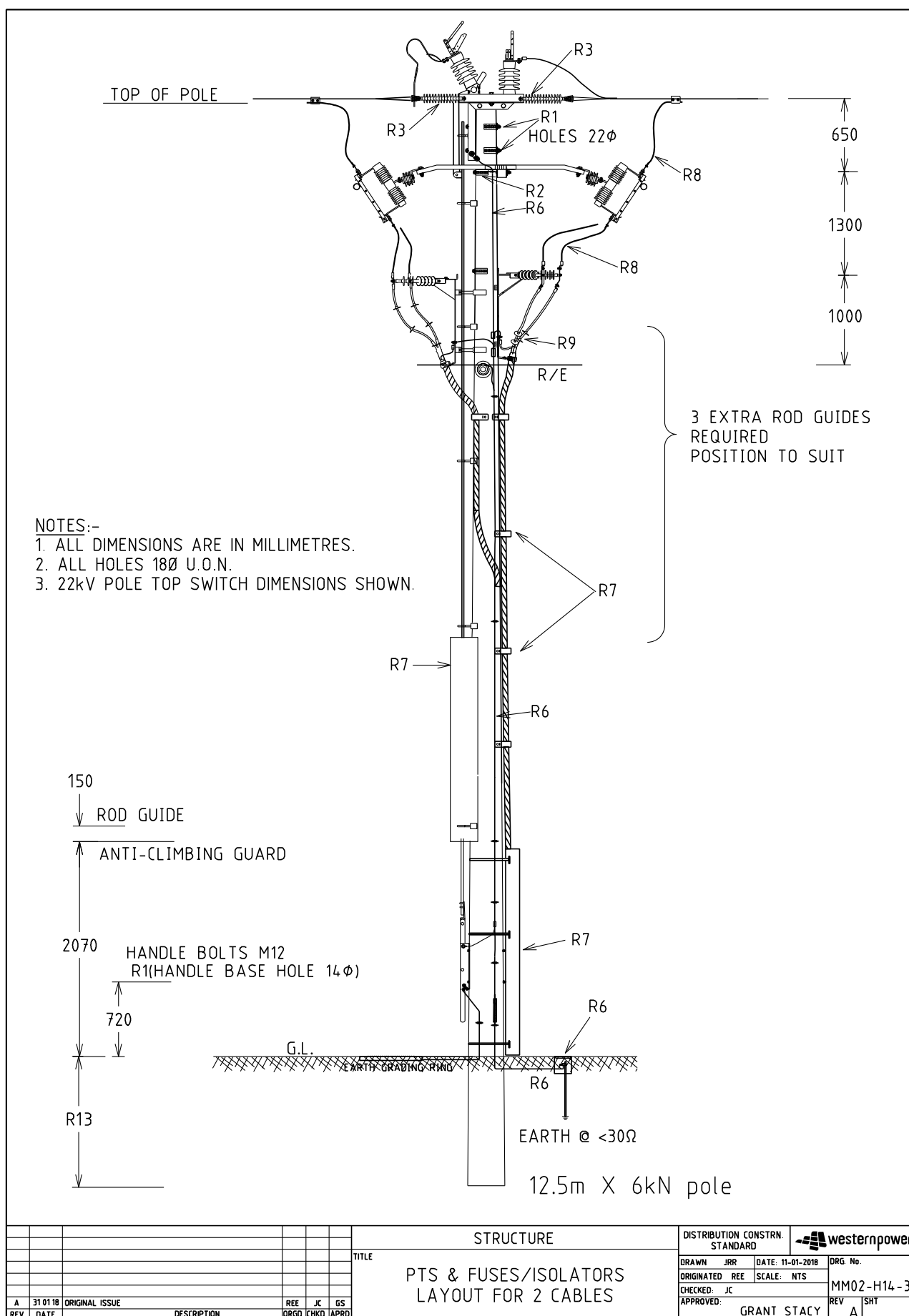
## NOTES:

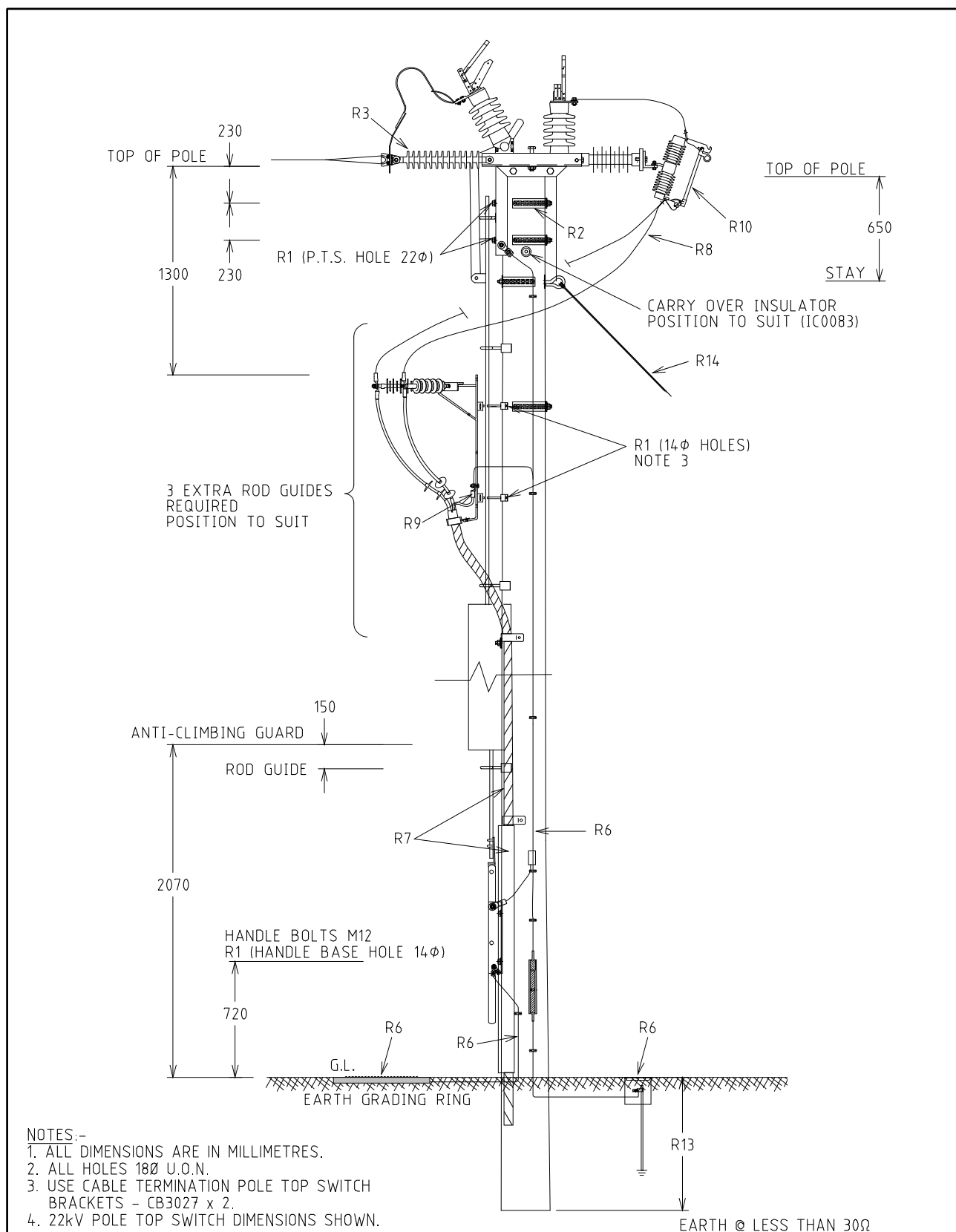
1. USE BOTTOM HOLE IN BRACKET (CB0481).
2. TRAIN HENDRIX CONDUCTOR TO ELIMINATE ANY INHERENT FORCES BEING TRANSFERRED TO THE SURGE ARRESTER.

--	--	--	--	--	--	--	--	--	--	--	--	--	--	--	--	--	--	--	--	--	--	--	--	--	--	--	--	--	--	--	--	--	--	--	--	--	--	--	--	--	--	--	--	--	--	--	--	--	--	--	--	--	--	--	--	--	--	--	--	--	--	--	--	--	--	--	--	--	--	--	--	--	--	--	--	--	--	--	--	--	--	--	--	--	--	--	--	--	--	--	--	--	--	--	--	--	--	--	--	--	--	--	--	--	--	--	--	--	--	--	--	--	--	--	--	--	--	--	--	--	--	--	--	--	--	--	--	--	--	--	--	--	--	--	--	--	--	--	--	--	--	--	--	--	--	--	--	--	--	--	--	--	--	--	--	--	--	--	--	--	--	--	--	--	--	--	--	--	--	--	--	--	--	--	--	--	--	--	--	--	--	--	--	--	--	--	--	--	--	--	--	--	--	--	--	--	--	--	--	--	--	--	--	--	--	--	--	--	--	--	--	--	--	--	--	--	--	--	--	--	--	--	--	--	--	--	--	--	--	--	--	--	--	--	--	--	--	--	--	--	--	--	--	--	--	--	--	--	--	--	--	--	--	--	--	--	--	--	--	--	--	--	--	--	--	--	--	--	--	--	--	--	--	--	--	--	--	--	--	--	--	--	--	--	--	--	--	--	--	--	--	--	--	--	--	--	--	--	--	--	--	--	--	--	--	--	--	--	--	--	--	--	--	--	--	--	--	--	--	--	--	--	--	--	--	--	--	--	--	--	--	--	--	--	--	--	--	--	--	--	--	--	--	--	--	--	--	--	--	--	--	--	--	--	--	--	--	--	--	--	--	--	--	--	--	--	--	--	--	--	--	--	--	--	--	--	--	--	--	--	--	--	--	--	--	--	--	--	--	--	--	--	--	--	--	--	--	--	--	--	--	--	--	--	--	--	--	--	--	--	--	--	--	--	--	--	--	--	--	--	--	--	--	--	--	--	--	--	--	--	--	--	--	--	--	--	--	--	--	--	--	--	--	--	--	--	--	--	--	--	--	--	--	--	--	--	--	--	--	--	--	--	--	--	--	--	--	--	--	--	--	--	--	--	--	--	--	--	--	--	--	--	--	--	--	--	--	--	--	--	--	--	--	--	--	--	--	--	--	--	--	--	--	--	--	--	--	--	--	--	--	--	--	--	--	--	--	--	--	--	--	--	--	--	--	--	--	--	--	--	--	--	--	--	--	--	--	--	--	--	--	--	--	--	--	--	--	--	--	--	--	--	--	--	--	--	--	--	--	--	--	--	--	--	--	--	--	--	--	--	--	--	--	--	--	--	--	--	--	--	--	--	--	--	--	--	--	--	--	--	--	--	--	--	--	--	--	--	--	--	--	--	--	--	--	--	--	--	--	--	--	--	--	--	--	--	--	--	--	--	--	--	--	--	--	--	--	--	--	--	--	--	--	--	--	--	--	--	--	--	--	--	--	--	--	--	--	--	--	--	--	--	--	--	--	--	--	--	--	--	--	--	--	--	--	--	--	--	--	--	--	--	--	--	--	--	--	--	--	--	--	--	--	--	--	--	--	--	--	--	--	--	--	--	--	--	--	--	--	--	--	--	--	--	--	--	--	--	--	--	--	--	--	--	--	--	--	--	--	--	--	--	--	--	--	--	--	--	--	--	--	--	--	--	--	--	--	--	--	--	--	--	--	--	--	--	--	--	--	--	--	--	--	--	--	--	--	--	--	--	--	--	--	--	--	--	--	--	--	--	--	--	--	--	--	--	--	--	--	--	--	--	--	--	--	--	--	--	--	--	--	--	--	--	--	--	--	--	--	--	--	--	--	--	--	--	--	--	--	--	--	--	--	--	--	--	--	--	--	--	--	--	--	--	--	--	--	--	--	--	--	--	--	--	--	--	--	--	--	--	--	--	--	--	--	--	--	--	--	--	--	--	--	--	--	--	--	--	--	--	--	--	--	--	--	--	--	--	--	--	--	--	--	--	--	--	--	--	--	--	--	--	--	--	--	--	--	--	--	--	--	--	--	--	--	--	--	--	--	--	--	--	--	--	--	--	--	--	--	--	--	--	--	--	--	--	--	--	--	--	--	--	--	--	--	--	--	--	--	--	--	--	--	--	--	--	--	--	--	--	--	--	--	--	--	--	--	--	--	--	--	--	--	--	--	--	--	--	--	--	--	--	--	--	--	--	--	--	--	--	--	--	--	--	--	--	--	--	--	--	--	--	--	--	--	--	--	--	--	--	--	--	--	--	--	--	--	--	--	--	--	--	--	--	--	--	--	--	--	--	--	--	--	--	--	--	--	--	--	--	--	--	--	--	--	--	--	--	--	--	--	--	--	--	--	--	--	--	--	--	--	--	--	--	--	--	--	--	--	--	--	--	--	--	--	--	--	--	--	--	--	--	--	--	--	--	--	--	--	--	--	--	--	--	--	--	--	--	--	--	--	--	--	--	--	--	--	--	--	--	--	--	--	--	--	--	--	--	--	--	--	--	--	--	--	--	--	--	--	--	--	--	--	--	--	--	--	--	--	--	--	--	--	--	--	--	--	--	--	--	--	--	--	--	--	--	--	--	--	--	--	--	--	--	--	--	--	--	--	--	--	--	--	--	--	--	--	--	--	--	--	--	--	--	--	--	--	--	--	--	--	--	--	--	--	--	--	--	--	--	--	--	--	--	--	--	--	--	--	--	--	--	--	--	--	--	--	--	--	--	--	--	--	--	--	--	--	--	--	--	--	--	--	--	--	--	--	--	--	--	--	--	--	--	--	--	--	--	--	--	--	--	--	--	--	--	--	--	--	--	--	--	--	--	--	--	--	--	--	--	--	--	--	--	--	--	--	--	--	--	--	--	--	--	--	--	--	--	--	--	--	--	--	--	--	--	--	--	--	--	--	--	--	--	--	--	--	--	--	--	--	--	--	--	--	--	--	--	--	--	--	--	--	--	--	--	--	--	--	--	--	--	--	--	--	--	--	--	--	--	--	--	--	--	--	--	--	--	--	--	--	--	--	--	--	--	--	--	--	--	--	--	--	--	--	--	--	--	--	--	--	--	--	--	--	--	--	--	--	--	--	--	--	--	--	--	--	--	--	--	--	--	--	--	--	--	--	--	--	--	--	--	--	--	--	--	--	--	--	--	--	--	--	--	--	--	--	--	--

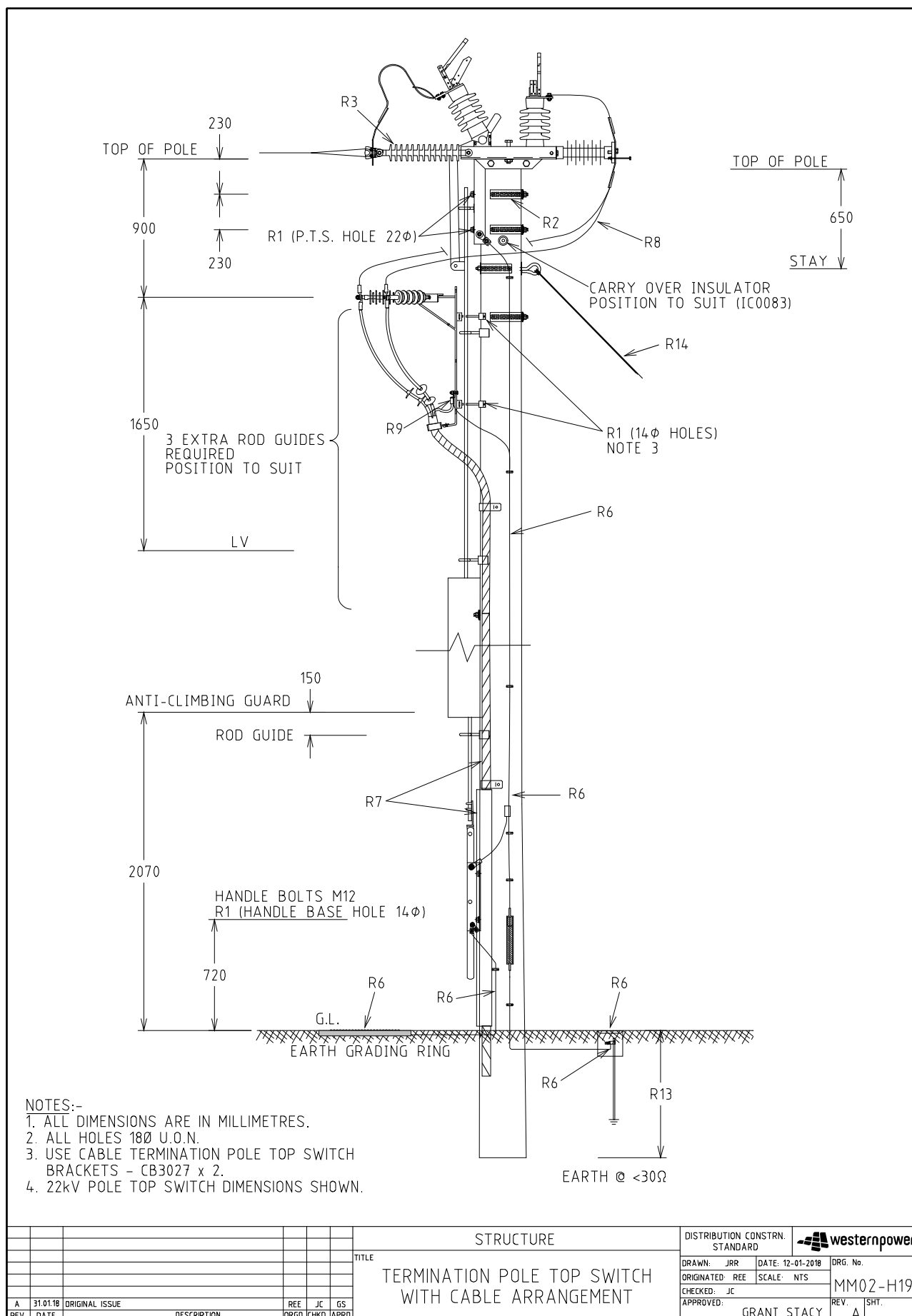




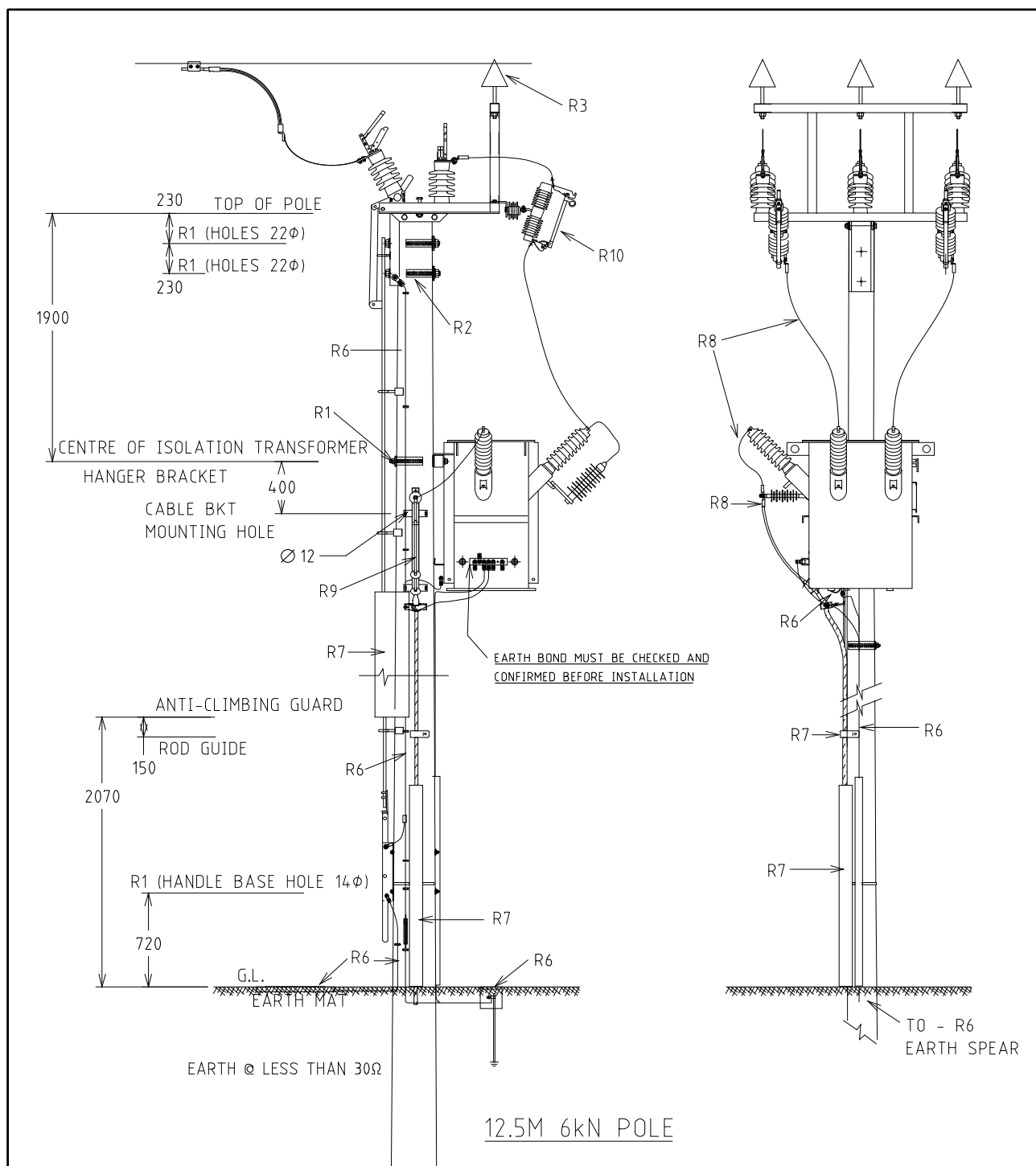




				STRUCTURE				DISTRIBUTION CONSTR. STANDARD		westernpower	
				TITLE				DRAWN: JRR		DATE: 12-01-2018	
				TERMINATION POLE TOP SWITCH WITH CABLE & DROPOUT FUSE				ORIGINATED: REE		SCALE: NTS	
								CHECKED: JC		MM02-H18	
								APPROVED: GRANT STACY		REV. A	
										SHT.	



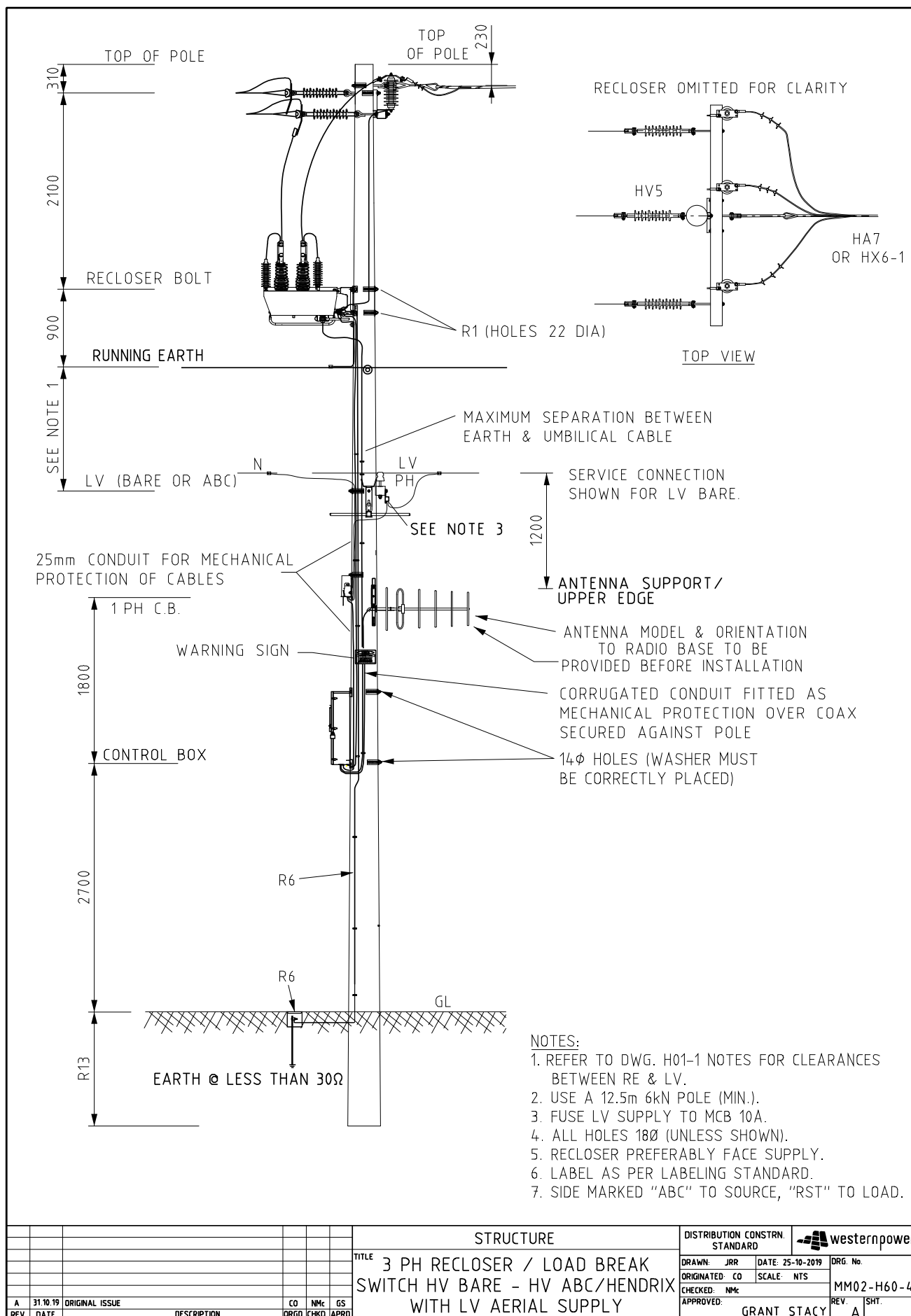


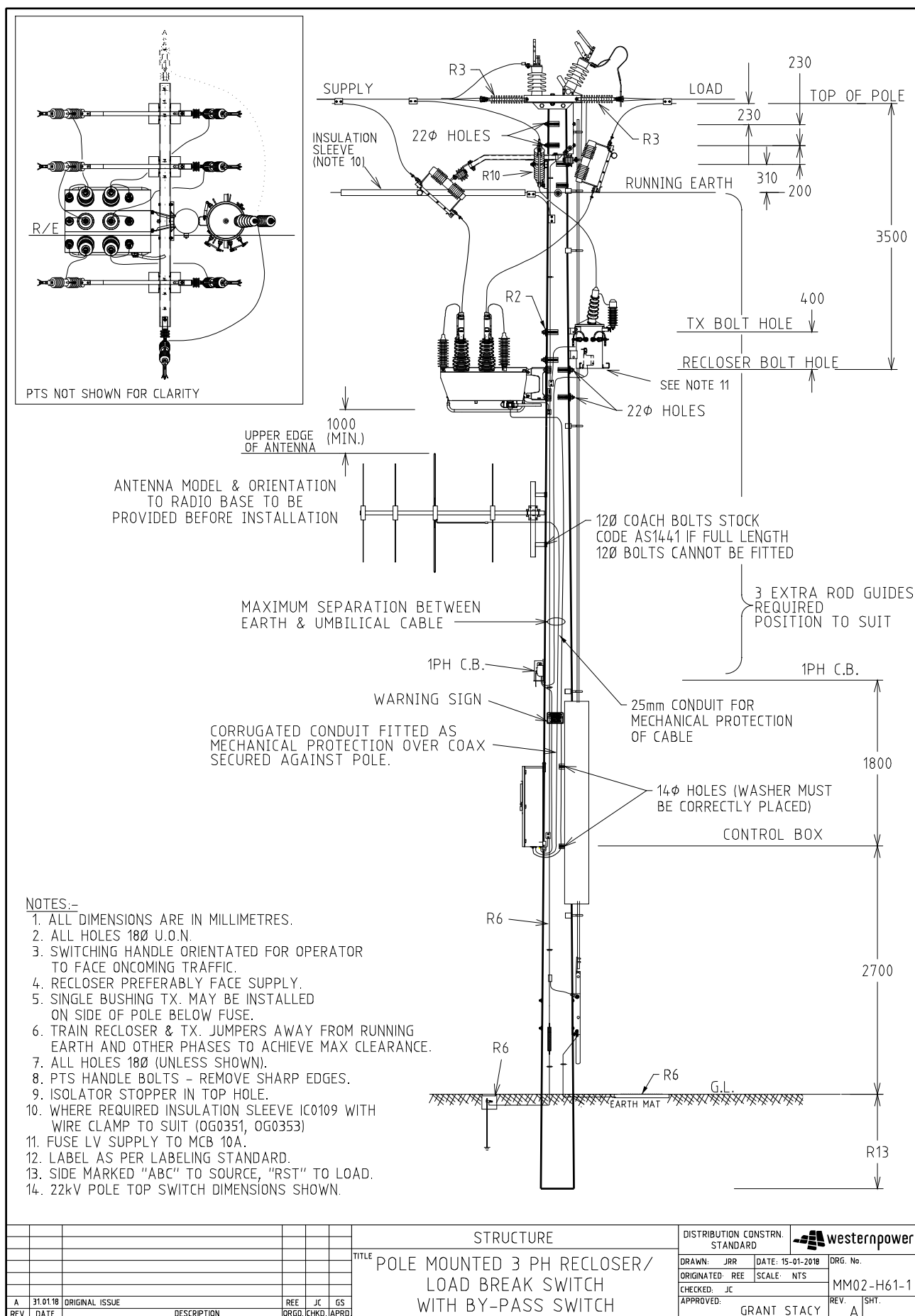


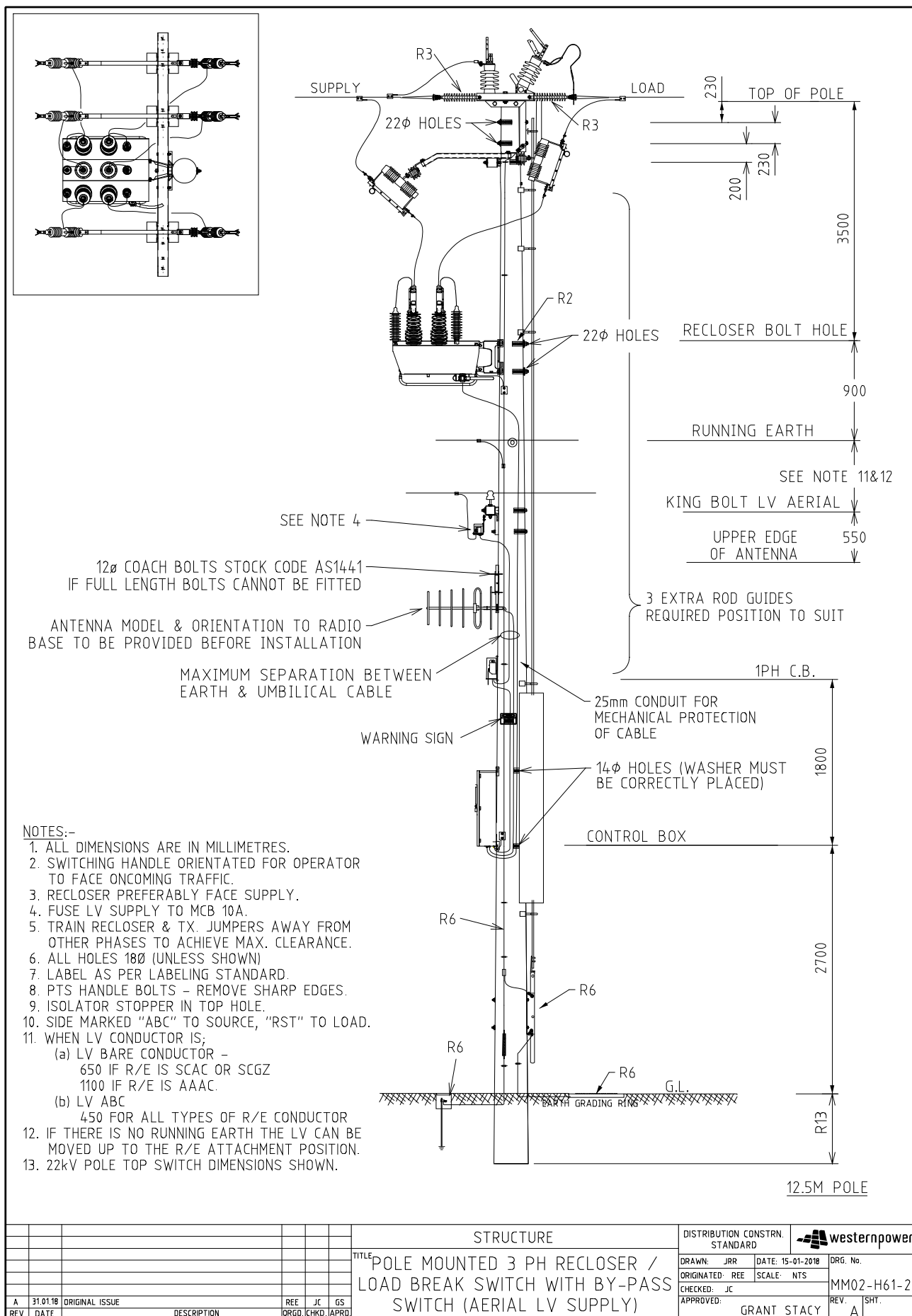
## NOTE:-

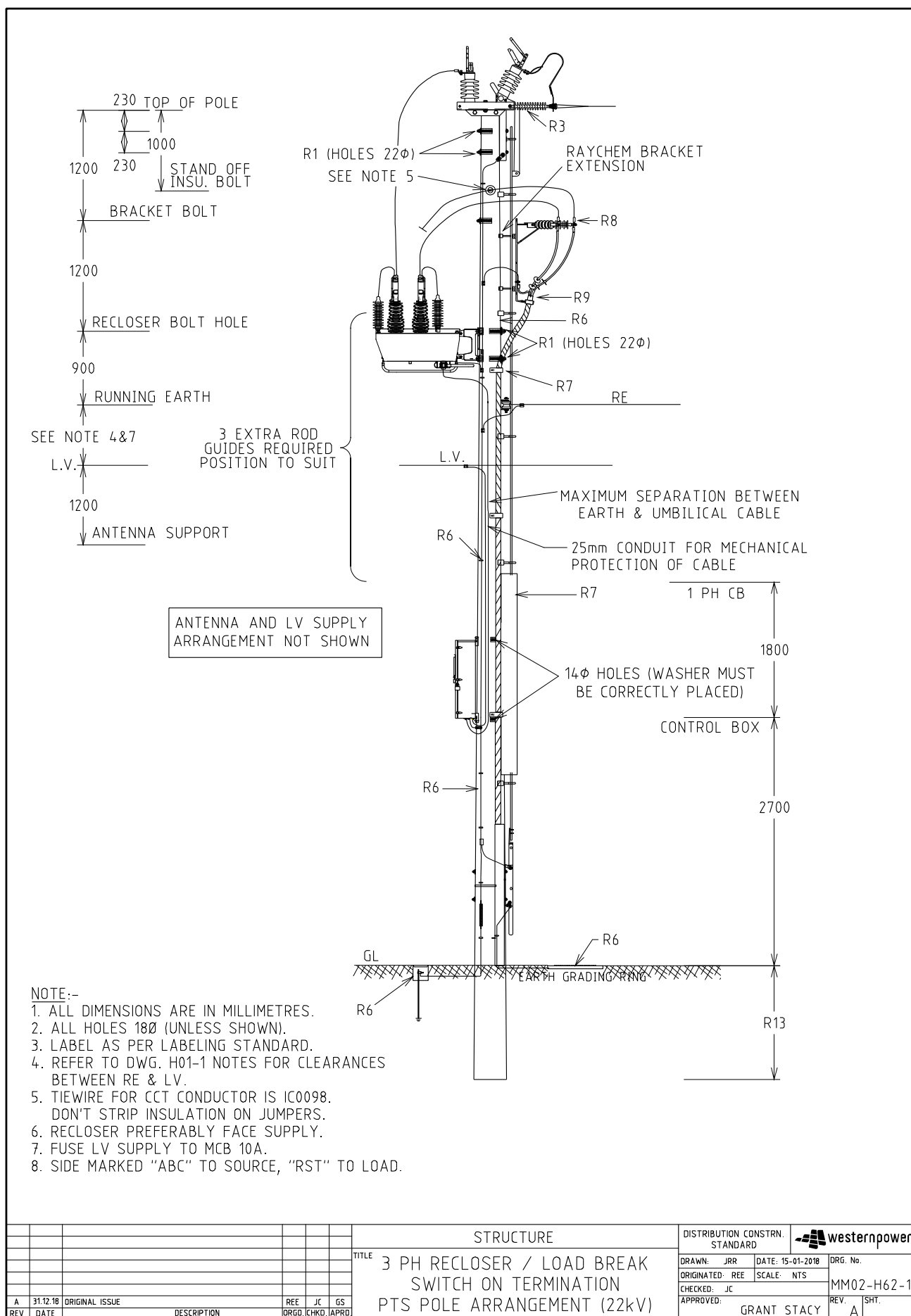
1. ALL DIMENSIONS ARE IN MILLIMETRES.
2. ALL HOLES 18DIA U.O.N.
3. DO NOT INSTALL DOF ON THE LOAD SIDE IF 1PH RECLOSER IS INSTALLED DOWNSTREAM.
4. PLANNING ENGINEERS TO BE CONSULTED TO DETERMINE FUSE GRADING.
5. 22kV POLE TOP SWITCH DIMENSIONS SHOWN.

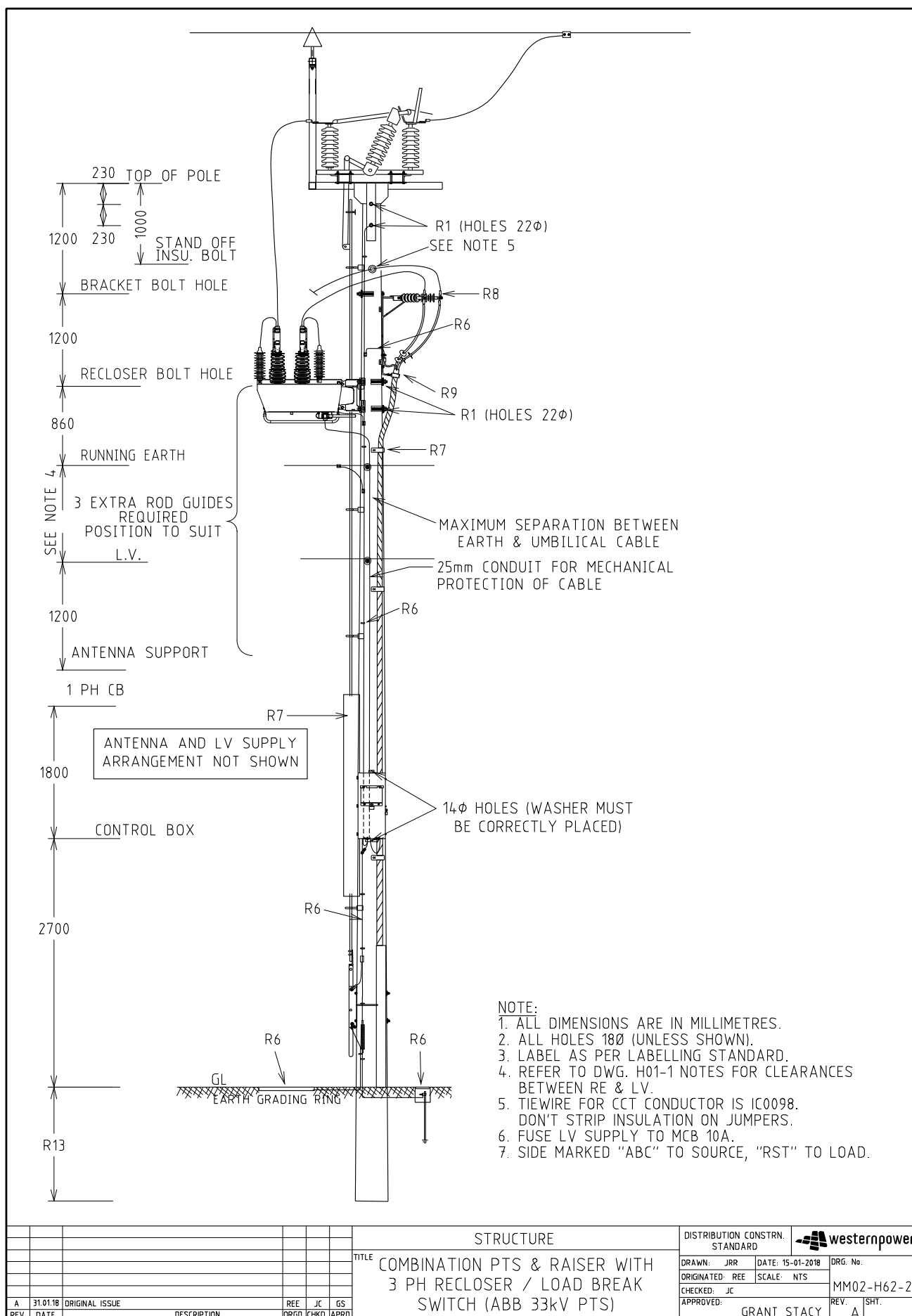
				STRUCTURE				DISTRIBUTION CONSTR. STANDARD		westernpower	
				TITLE				DRAWN: JRR		DATE: 15-01-2018	
				ISOLATION TRANSFORMER				ORIGINATED: REE		SCALE: NTS	
								CHECKED: JC		APPROVED: GRANT STACY	
								REV. A		DRG. No. MM02-H20	
										REV. A	










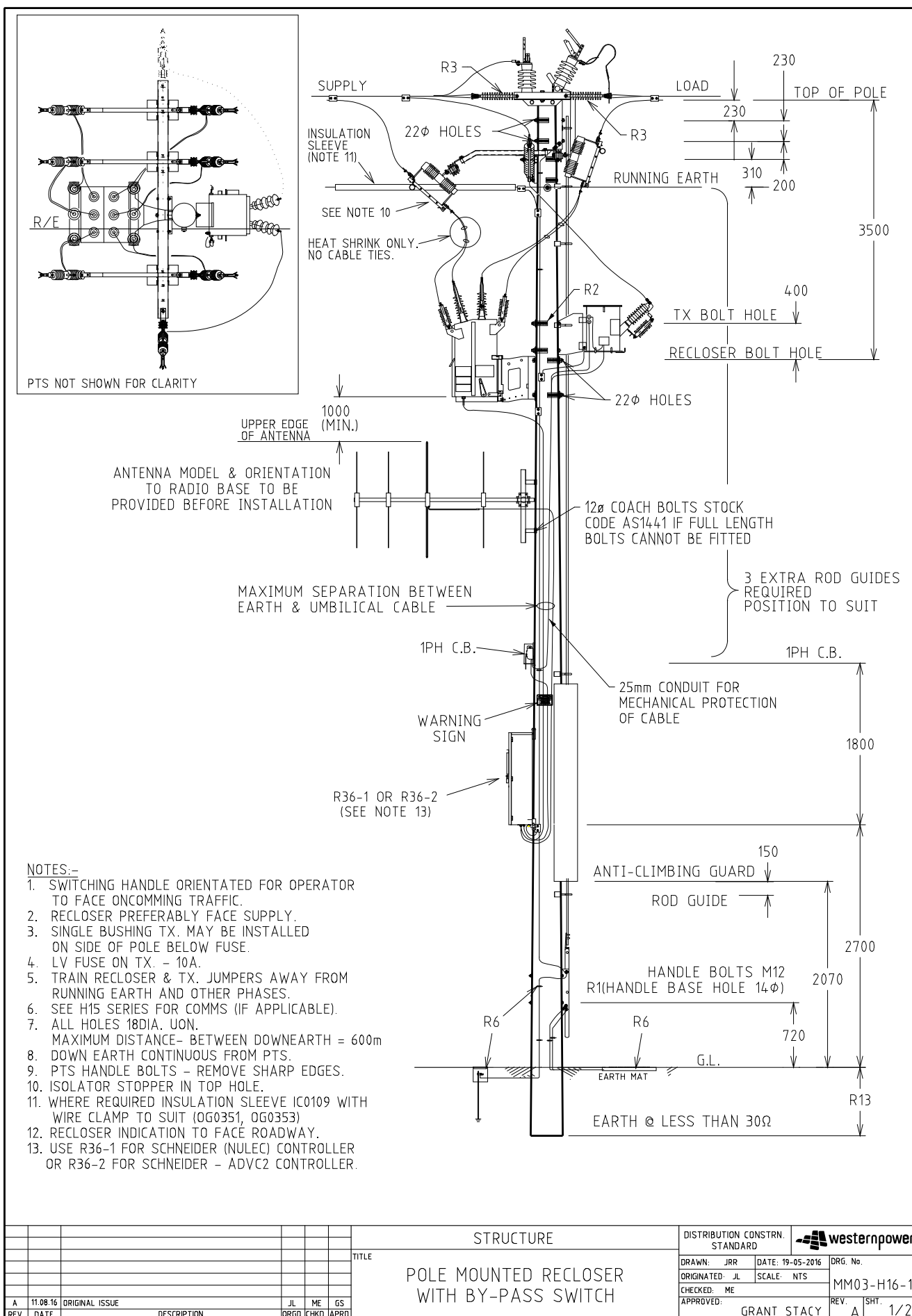


STOCK CODE	DESCRIPTION	RELEVANT DRAWINGS
GS0311	SCHNEIDER/NULEC 3 $\phi$ 22kV RECLOSER	MM03-H16-1, MM03-H17-1
GS0312	SCHNEIDER/NULEC 3 $\phi$ 33kV RECLOSER	
GS0310	SCHNEIDER/NULEC 1 $\phi$ 12.7kV RECLOSER	MM03-H51-2, MM03-H51-4
GS0314	SCHNEIDER/NULEC 1 $\phi$ 19.1kV RECLOSER	
GS0303	1 $\phi$ HYDRAULIC RECLOSER (KYLE TYPE 'E' RECLOSER	FUTURE

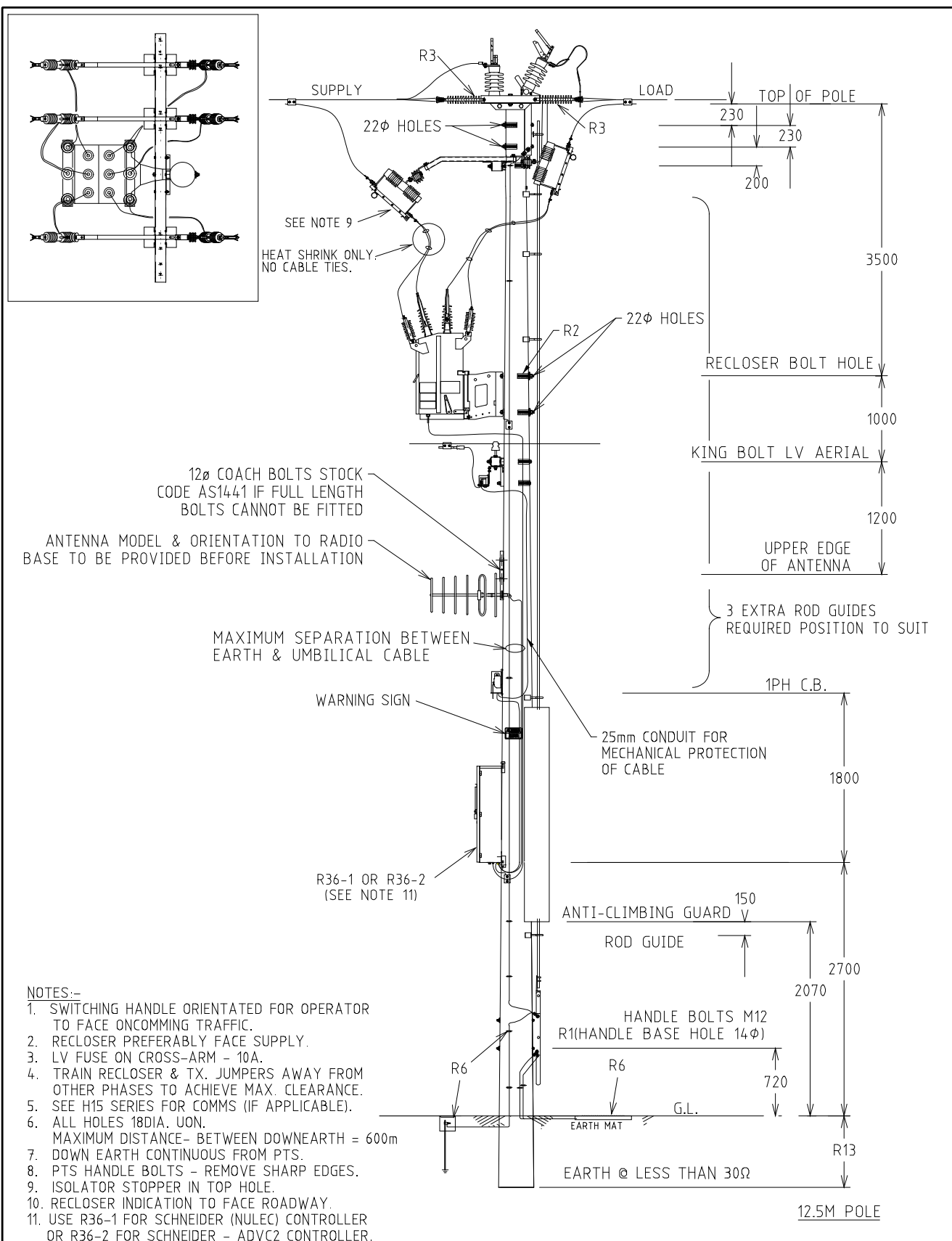
## NOTES:

1. ITEM FOR RE-USE TO BE CONFIRMED IN WORKING ORDER (NO 'REPLACE' DEFECTS) BEFORE ATTACHMENT TO POLE (REFER TO DEFECT SEVERITY CATALOGUE).
- 2) APPROPRIATE DRAWING TO BE USED DEPENDING ON EXISTING POLE CONFIGURATION
- 3) SUPERSEDED: IN LINE ISOLATOR ARRANGEMENTS FOR RECLOSERS DUE TO FIELD COMMENTS.

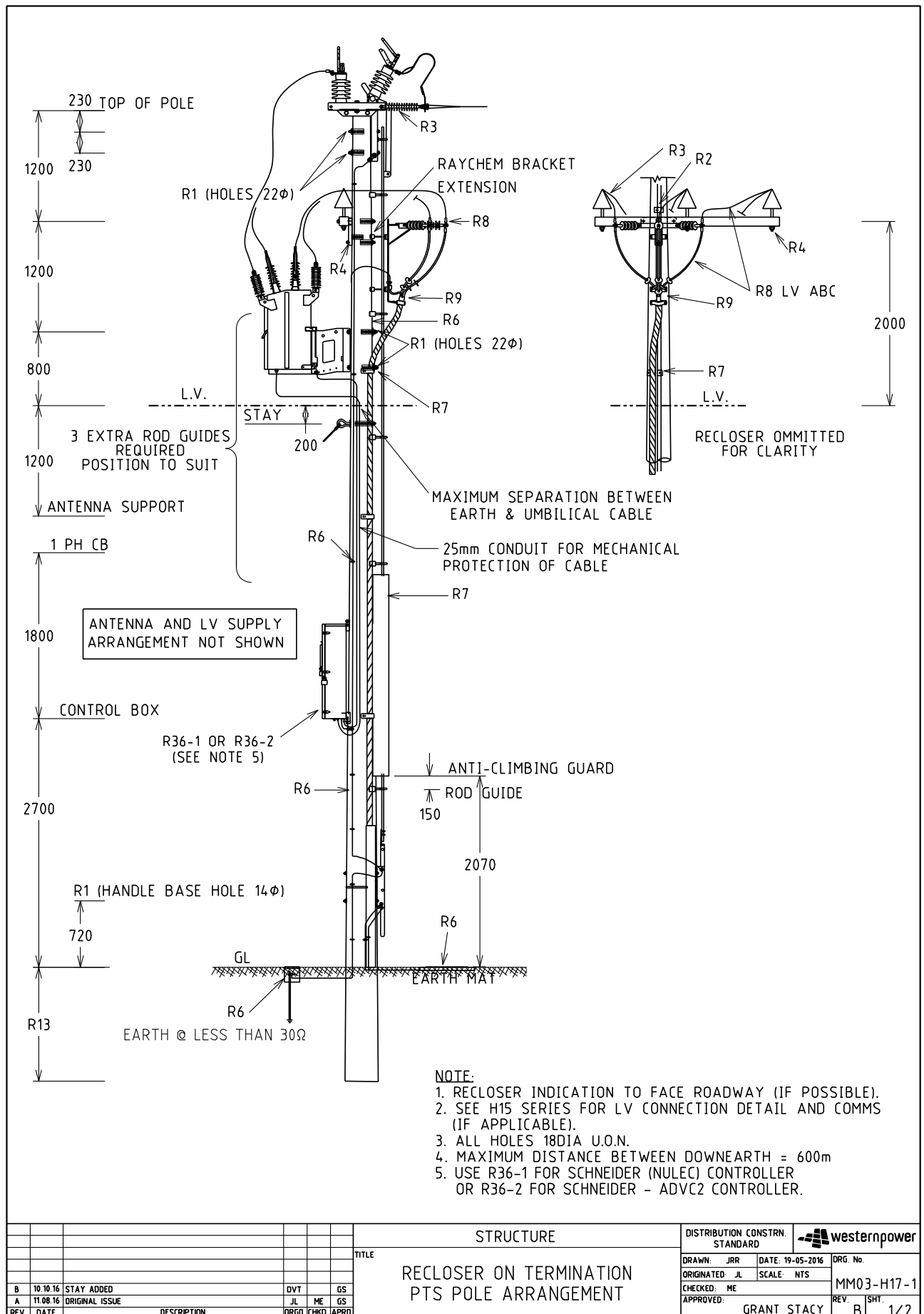
						STRUCTURE		DISTRIBUTION CONSTR. STANDARD		 westernpower	
						TITLE		DRAWN: JRR		DATE: 29-06-2016	
						RECLOSER INSTALLATION		ORIGINATED: JC		SCALE: NTS	
								CHECKED: ME			
								APPROVED:		GRANT STACY	
								REV. B		SHT.	
										MM03	
B	19.12.19	TABLE OF DRAWING NUMBERS REVISED				CO	NMc	GS			
A	11.08.16	ORIGINAL ISSUE				JC	ME	GS			
REV	DATE	DESCRIPTION				ORGD.	CHKD.	APPRD.			

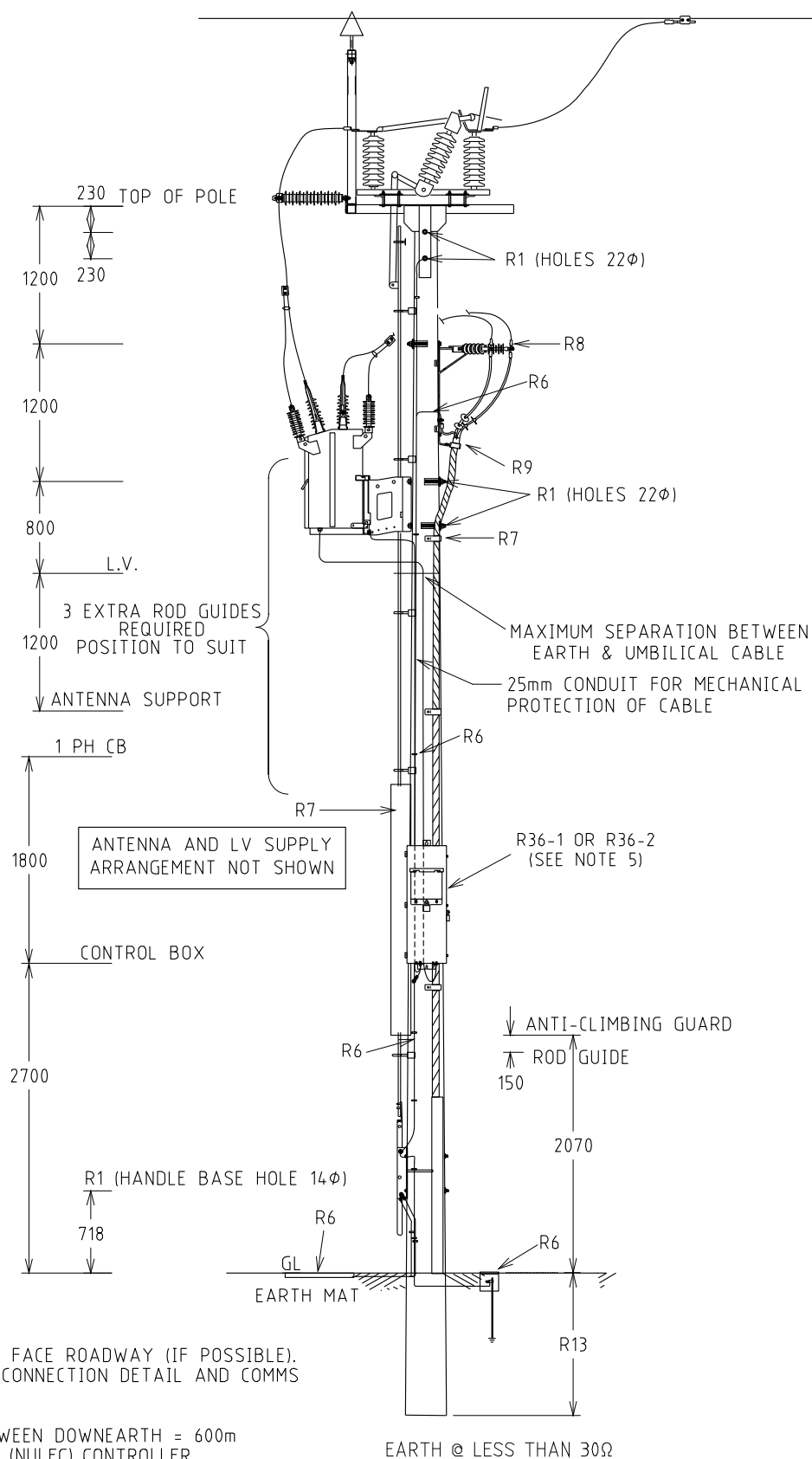




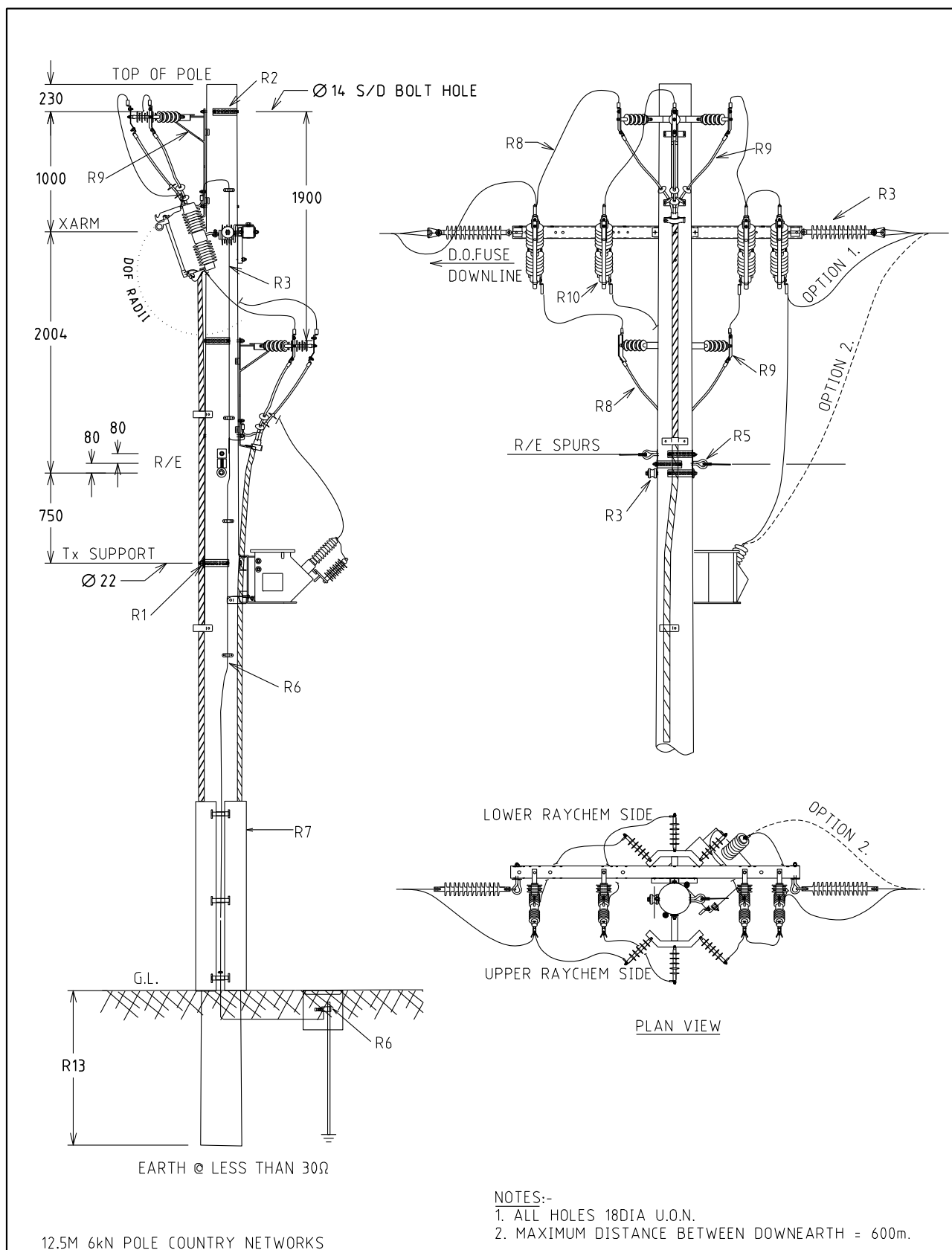


--	--	--	--	--	--	--	--	--	--	--	--	--	--	--	--	--	--	--	--	--	--	--	--	--	--	--	--	--	--	--	--	--	--	--	--	--	--	--	--	--	--	--	--	--	--	--	--	--	--	--	--	--	--	--	--	--	--	--	--	--	--	--	--	--	--	--	--	--	--	--	--	--	--	--	--	--	--	--	--	--	--	--	--	--	--	--	--	--	--	--	--	--	--	--	--	--	--	--	--	--	--	--	--	--	--	--	--	--	--	--	--	--	--	--	--	--	--	--	--	--	--	--	--	--	--	--	--	--	--	--	--	--	--	--	--	--	--	--	--	--	--	--	--	--	--	--	--	--	--	--	--	--	--	--	--	--	--	--	--	--	--	--	--	--	--	--	--	--	--	--	--	--	--	--	--	--	--	--	--	--	--	--	--	--	--	--	--	--	--	--	--	--	--	--	--	--	--	--	--	--	--	--	--	--	--	--	--	--	--	--	--	--	--	--	--	--	--	--	--	--	--	--	--	--	--	--	--	--	--	--	--	--	--	--	--	--	--	--	--	--	--	--	--	--	--	--	--	--	--	--	--	--	--	--	--	--	--	--	--	--	--	--	--	--	--	--	--	--	--	--	--	--	--	--	--	--	--	--	--	--	--	--	--	--	--	--	--	--	--	--	--	--	--	--	--	--	--	--	--	--	--	--	--	--	--	--	--	--	--	--	--	--	--	--	--	--	--	--	--	--	--	--	--	--	--	--	--	--	--	--	--	--	--	--	--	--	--	--	--	--	--	--	--	--	--	--	--	--	--	--	--	--	--	--	--	--	--	--	--	--	--	--	--	--	--	--	--	--	--	--	--	--	--	--	--	--	--	--	--	--	--	--	--	--	--	--	--	--	--	--	--	--	--	--	--	--	--	--	--	--	--	--	--	--	--	--	--	--	--	--	--	--	--	--	--	--	--	--	--	--	--	--	--	--	--	--	--	--	--	--	--	--	--	--	--	--	--	--	--	--	--	--	--	--	--	--	--	--	--	--	--	--	--	--	--	--	--	--	--	--	--	--	--	--	--	--	--	--	--	--	--	--	--	--	--	--	--	--	--	--	--	--	--	--	--	--	--	--	--	--	--	--	--	--	--	--	--	--	--	--	--	--	--	--	--	--	--	--	--	--	--	--	--	--	--	--	--	--	--	--	--	--	--	--	--	--	--	--	--	--	--	--	--	--	--	--	--	--	--	--	--	--	--	--	--	--	--	--	--	--	--	--	--	--	--	--	--	--	--	--	--	--	--	--	--	--	--	--	--	--	--	--	--	--	--	--	--	--	--	--	--	--	--	--	--	--	--	--	--	--	--	--	--	--	--	--	--	--	--	--	--	--	--	--	--	--	--	--	--	--	--	--	--	--	--	--	--	--	--	--	--	--	--	--	--	--	--	--	--	--	--	--	--	--	--	--	--	--	--	--	--	--	--	--	--	--	--	--	--	--	--	--	--	--	--	--	--	--	--	--	--	--	--	--	--	--	--	--	--	--	--	--	--	--	--	--	--	--	--	--	--	--	--	--	--	--	--	--	--	--	--	--	--	--	--	--	--	--	--	--	--	--	--	--	--	--	--	--	--	--	--	--	--	--	--	--	--	--	--	--	--	--	--	--	--	--	--	--	--	--	--	--	--	--	--	--	--	--	--	--	--	--	--	--	--	--	--	--	--	--	--	--	--	--	--	--	--	--	--	--	--	--	--	--	--	--	--	--	--	--	--	--	--	--	--	--	--	--	--	--	--	--	--	--	--	--	--	--	--	--	--	--	--	--	--	--	--	--	--	--	--	--	--	--	--	--	--	--	--	--	--	--	--	--	--	--	--	--	--	--	--	--	--	--	--	--	--	--	--	--	--	--	--	--	--	--	--	--	--	--	--	--	--	--	--	--	--	--	--	--	--	--	--	--	--	--	--	--	--	--	--	--	--	--	--	--	--	--	--	--	--	--	--	--	--	--	--	--	--	--	--	--	--	--	--	--	--	--	--	--	--	--	--	--	--	--	--	--	--	--	--	--	--	--	--	--	--	--	--	--	--	--	--	--	--	--	--	--	--	--	--	--	--	--	--	--	--	--	--	--	--	--	--	--	--	--	--	--	--	--	--	--	--	--	--	--	--	--	--	--	--	--	--	--	--	--	--	--	--	--	--	--	--	--	--	--	--	--	--	--	--	--	--	--	--	--	--	--	--	--	--	--	--	--	--	--	--	--	--	--	--	--	--	--	--	--	--	--	--	--	--	--	--	--	--	--	--	--	--	--	--	--	--	--	--	--	--	--	--	--	--	--	--	--	--	--	--	--	--	--	--	--	--	--	--	--	--	--	--	--	--	--	--	--	--	--	--	--	--	--	--	--	--	--	--	--	--	--	--	--	--	--	--	--	--	--	--	--	--	--	--	--	--	--	--	--	--	--	--	--	--	--	--	--	--	--	--	--	--	--	--	--	--	--	--	--	--	--	--	--	--	--	--	--	--	--	--	--	--	--	--	--	--	--	--	--	--	--	--	--	--	--	--	--	--	--	--	--	--	--	--	--	--	--	--	--	--	--	--	--	--	--	--	--	--	--	--	--	--	--	--	--	--	--	--	--	--	--	--	--	--	--	--	--	--	--	--	--	--	--	--	--	--	--	--	--	--	--	--	--	--	--	--	--	--	--	--	--	--	--	--	--	--	--	--	--	--	--	--	--	--	--	--	--	--	--	--	--	--	--	--	--	--	--	--	--	--	--	--	--	--	--	--	--	--	--	--	--	--	--	--	--	--	--	--	--	--	--	--	--	--	--	--	--	--	--	--	--	--	--	--	--	--	--	--	--	--	--	--	--	--	--	--	--	--	--	--	--	--	--	--	--	--	--	--	--	--	--	--	--	--	--	--	--	--	--	--	--	--	--	--	--	--	--	--	--	--	--	--	--	--	--	--	--	--	--	--	--	--	--	--	--	--	--	--	--	--	--	--	--	--	--	--	--	--	--	--	--	--	--	--	--	--	--	--	--	--	--	--	--	--	--	--	--	--	--	--	--	--	--	--	--	--	--	--	--	--	--	--	--	--	--	--	--	--

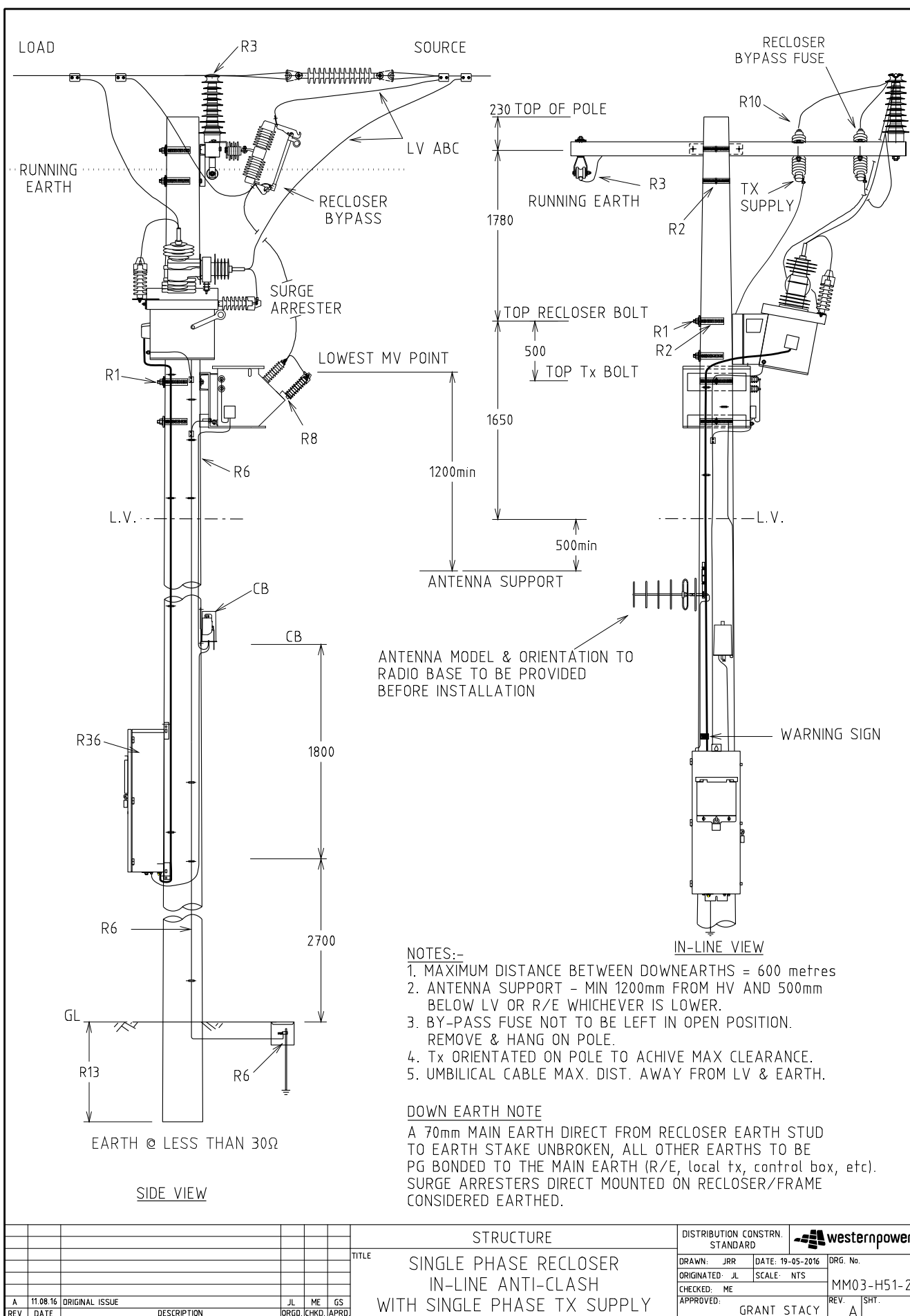


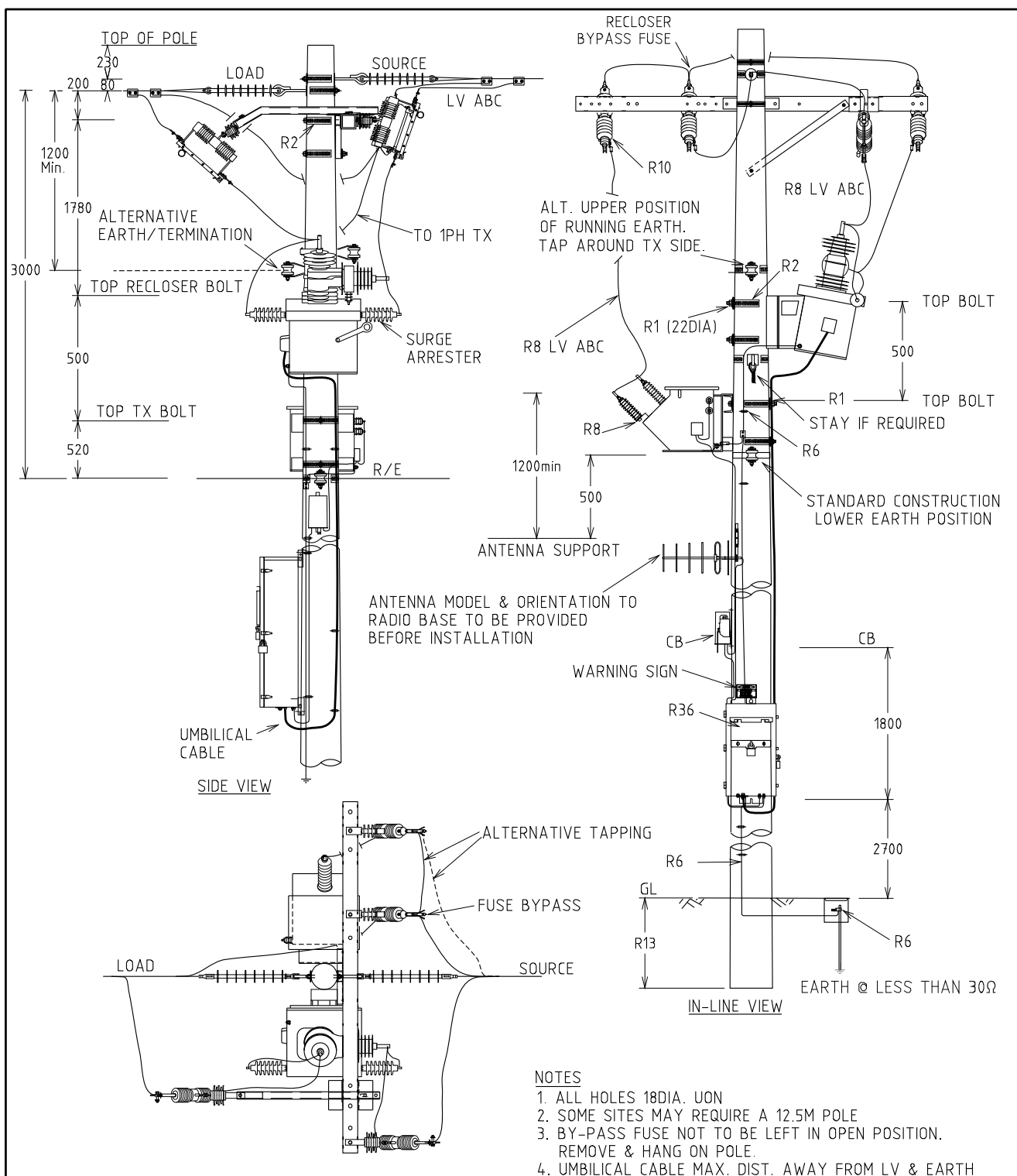


				STRUCTURE				DISTRIBUTION CONSTR. STANDARD		westernpower	
				TITLE				DRAWN: JRR		DATE: 19-05-2016	
				COMBINATION PTS & RAISER WITH RECLOSER & CABLE ARRANGEMENT				ORIGINATED: JL		SCALE: NTS	
								CHECKED: ME		MM03-H17-1	
								APPROVED:		REV. SHT.	
								GRANT STACY		A 2/2	



--	--	--	--	--	--	--	--	--	--	--	--	--	--	--	--	--	--	--	--	--	--	--	--	--	--	--	--	--	--	--	--	--	--	--	--	--	--	--	--	--	--	--	--	--	--	--	--	--	--	--	--	--	--	--	--	--	--	--	--	--	--	--	--	--	--	--	--	--	--	--	--	--	--	--	--	--	--	--	--	--	--	--	--	--	--	--	--	--	--	--	--	--	--	--	--	--	--	--	--	--	--	--	--	--	--	--	--	--	--	--	--	--	--	--	--	--	--	--	--	--	--	--	--	--	--	--	--	--	--	--	--	--	--	--	--	--	--	--	--	--	--	--	--	--	--	--	--	--	--	--	--	--	--	--	--	--	--	--	--	--	--	--	--	--	--	--	--	--	--	--	--	--	--	--	--	--	--	--	--	--	--	--	--	--	--	--	--	--	--	--	--	--	--	--	--	--	--	--	--	--	--	--	--	--	--	--	--	--	--	--	--	--	--	--	--	--	--	--	--	--	--	--	--	--	--	--	--	--	--	--	--	--	--	--	--	--	--	--	--	--	--	--	--	--	--	--	--	--	--	--	--	--	--	--	--	--	--	--	--	--	--	--	--	--	--	--	--	--	--	--	--	--	--	--	--	--	--	--	--	--	--	--	--	--	--	--	--	--	--	--	--	--	--	--	--	--	--	--	--	--	--	--	--	--	--	--	--	--	--	--	--	--	--	--	--	--	--	--	--	--	--	--	--	--	--	--	--	--	--	--	--	--	--	--	--	--	--	--	--	--	--	--	--	--	--	--	--	--	--	--	--	--	--	--	--	--	--	--	--	--	--	--	--	--	--	--	--	--	--	--	--	--	--	--	--	--	--	--	--	--	--	--	--	--	--	--	--	--	--	--	--	--	--	--	--	--	--	--	--	--	--	--	--	--	--	--	--	--	--	--	--	--	--	--	--	--	--	--	--	--	--	--	--	--	--	--	--	--	--	--	--	--	--	--	--	--	--	--	--	--	--	--	--	--	--	--	--	--	--	--	--	--	--	--	--	--	--	--	--	--	--	--	--	--	--	--	--	--	--	--	--	--	--	--	--	--	--	--	--	--	--	--	--	--	--	--	--	--	--	--	--	--	--	--	--	--	--	--	--	--	--	--	--	--	--	--	--	--	--	--	--	--	--	--	--	--	--	--	--	--	--	--	--	--	--	--	--	--	--	--	--	--	--	--	--	--	--	--	--	--	--	--	--	--	--	--	--	--	--	--	--	--	--	--	--	--	--	--	--	--	--	--	--	--	--	--	--	--	--	--	--	--	--	--	--	--	--	--	--	--	--	--	--	--	--	--	--	--	--	--	--	--	--	--	--	--	--	--	--	--	--	--	--	--	--	--	--	--	--	--	--	--	--	--	--	--	--	--	--	--	--	--	--	--	--	--	--	--	--	--	--	--	--	--	--	--	--	--	--	--	--	--	--	--	--	--	--	--	--	--	--	--	--	--	--	--	--	--	--	--	--	--	--	--	--	--	--	--	--	--	--	--	--	--	--	--	--	--	--	--	--	--	--	--	--	--	--	--	--	--	--	--	--	--	--	--	--	--	--	--	--	--	--	--	--	--	--	--	--	--	--	--	--	--	--	--	--	--	--	--	--	--	--	--	--	--	--	--	--	--	--	--	--	--	--	--	--	--	--	--	--	--	--	--	--	--	--	--	--	--	--	--	--	--	--	--	--	--	--	--	--	--	--	--	--	--	--	--	--	--	--	--	--	--	--	--	--	--	--	--	--	--	--	--	--	--	--	--	--	--	--	--	--	--	--	--	--	--	--	--	--	--	--	--	--	--	--	--	--	--	--	--	--	--	--	--	--	--	--	--	--	--	--	--	--	--	--	--	--	--	--	--	--	--	--	--	--	--	--	--	--	--	--	--	--	--	--	--	--	--	--	--	--	--	--	--	--	--	--	--	--	--	--	--	--	--	--	--	--	--	--	--	--	--	--	--	--	--	--	--	--	--	--	--	--	--	--	--	--	--	--	--	--	--	--	--	--	--	--	--	--	--	--	--	--	--	--	--	--	--	--	--	--	--	--	--	--	--	--	--	--	--	--	--	--	--	--	--	--	--	--	--	--	--	--	--	--	--	--	--	--	--	--	--	--	--	--	--	--	--	--	--	--	--	--	--	--	--	--	--	--	--	--	--	--	--	--	--	--	--	--	--	--	--	--	--	--	--	--	--	--	--	--	--	--	--	--	--	--	--	--	--	--	--	--	--	--	--	--	--	--	--	--	--	--	--	--	--	--	--	--	--	--	--	--	--	--	--	--	--	--	--	--	--	--	--	--	--	--	--	--	--	--	--	--	--	--	--	--	--	--	--	--	--	--	--	--	--	--	--	--	--	--	--	--	--	--	--	--	--	--	--	--	--	--	--	--	--	--	--	--	--	--	--	--	--	--	--	--	--	--	--	--	--	--	--	--	--	--	--	--	--	--	--	--	--	--	--	--	--	--	--	--	--	--	--	--	--	--	--	--	--	--	--	--	--	--	--	--	--	--	--	--	--	--	--	--	--	--	--	--	--	--	--	--	--	--	--	--	--	--	--	--	--	--	--	--	--	--	--	--	--	--	--	--	--	--	--	--	--	--	--	--	--	--	--	--	--	--	--	--	--	--	--	--	--	--	--	--	--	--	--	--	--	--	--	--	--	--	--	--	--	--	--	--	--	--	--	--	--	--	--	--	--	--	--	--	--	--	--	--	--	--	--	--	--	--	--	--	--	--	--	--	--	--	--	--	--	--	--	--	--	--	--	--	--	--	--	--	--	--	--	--	--	--	--	--	--	--	--	--	--	--	--	--	--	--	--	--	--	--	--	--	--	--	--	--	--	--	--	--	--	--	--	--	--	--	--	--	--	--	--	--	--	--	--	--	--	--	--	--	--	--	--	--	--	--	--	--	--	--	--	--	--	--	--	--	--	--	--	--	--	--	--	--	--	--	--	--	--	--	--	--	--	--	--	--	--	--	--	--	--	--	--	--	--	--	--	--	--	--	--	--	--	--	--	--	--	--	--	--	--	--	--	--	--	--	--	--	--	--	--	--	--	--	--





## NOTES

THE H51-4 DRAWING DETAILS OPTIONS TO SUIT OPERATIONAL AND CONSTRUCTION VARIATION REQUIREMENTS; THESE OPTIONS MUST MAINTAIN THE PHASE TO PHASE, PHASE TO EARTH AND GROUND CLEARANCES REQUIRED  
 # CROSSARM LENGTH, IF REQUIRED A 3.3m ARM MAY BE USED.  
 # R/E LOCATION BETWEEN UPPER AND LOWER POSITIONS.  
 # TX AND RECLOSER POSITIONS 2 DIMENSIONS SHOWN.

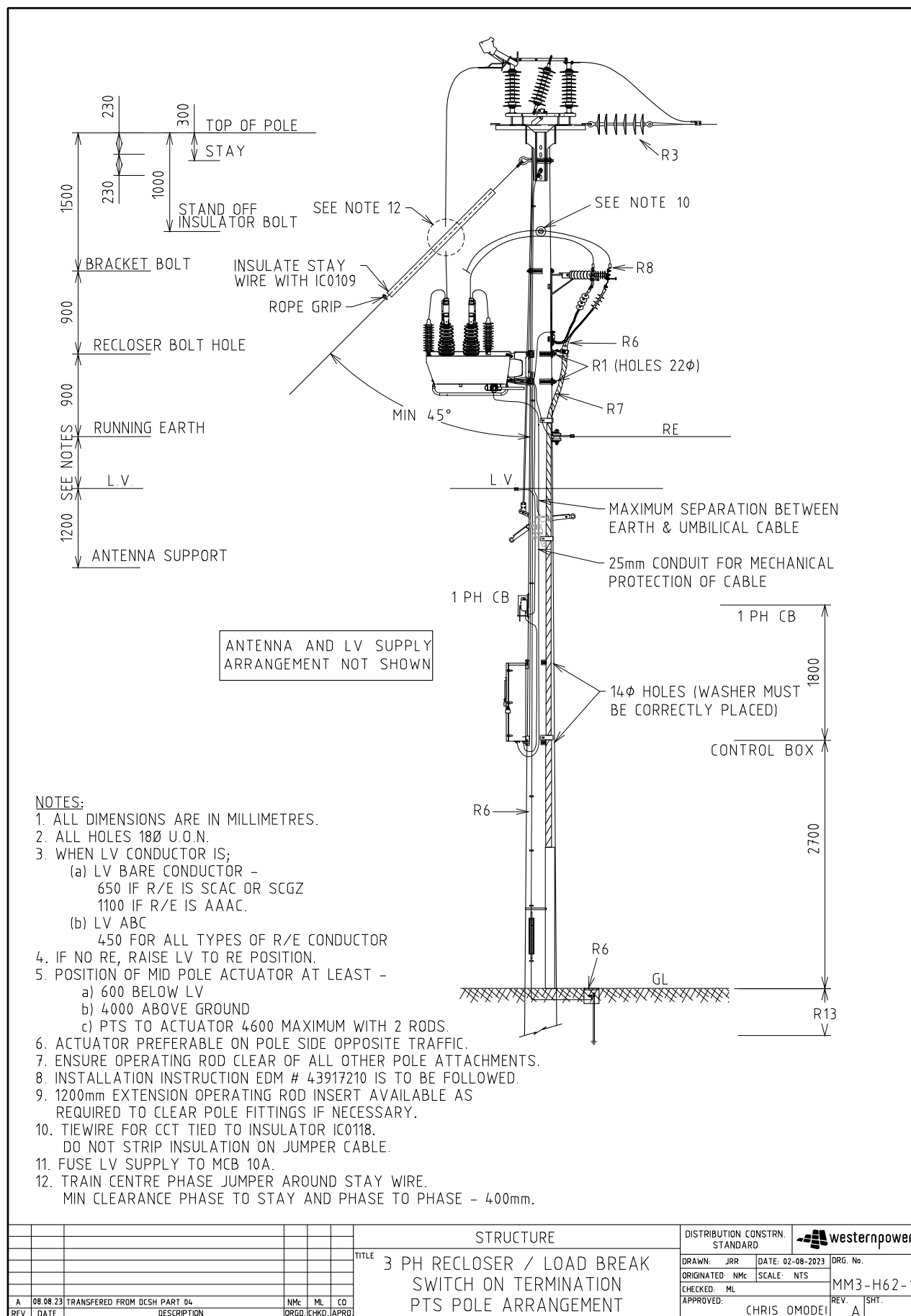
## NOTES


1. ALL HOLES 18DIA. UON
2. SOME SITES MAY REQUIRE A 12.5M POLE
3. BY-PASS FUSE NOT TO BE LEFT IN OPEN POSITION. REMOVE & HANG ON POLE.
4. UMBILICAL CABLE MAX. DIST. AWAY FROM LV & EARTH

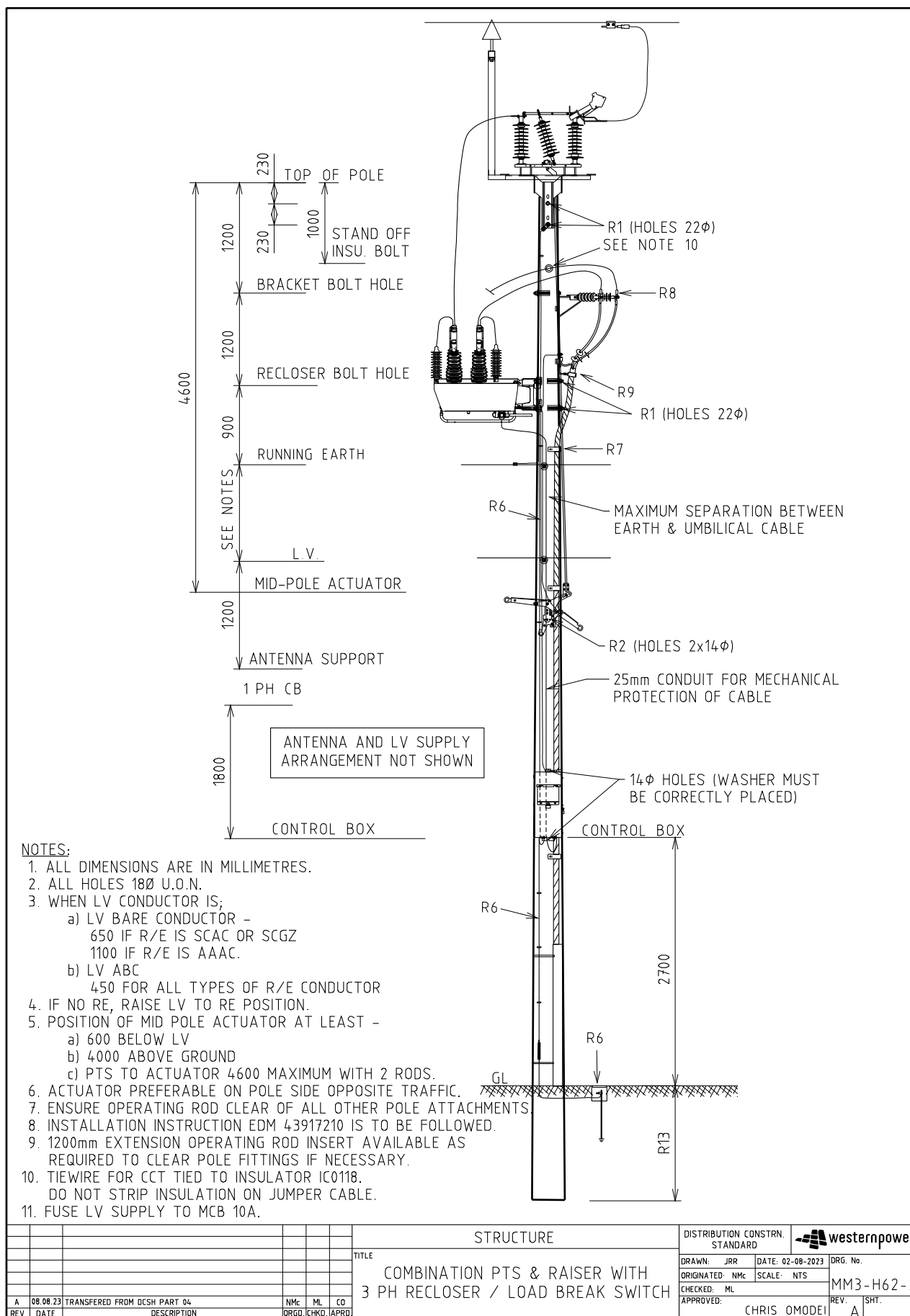
## DOWN EARTH NOTE

MAXIMUM DISTANCE BETWEEN DOWNEARTHS = 600METRES  
 A 70mm MAIN EARTH DIRECT FROM RECLOSER EARTH STUD TO EARTH STAKE UNBROKEN, ALL OTHER EARTHS TO BE PG BONDED TO THE MAIN EARTH (R/E, local tx, control box, etc).  
 SURGE ARRESTERS DIRECT MOUNTED ON RECLOSER/FRAME CONSIDERED EARTHED.

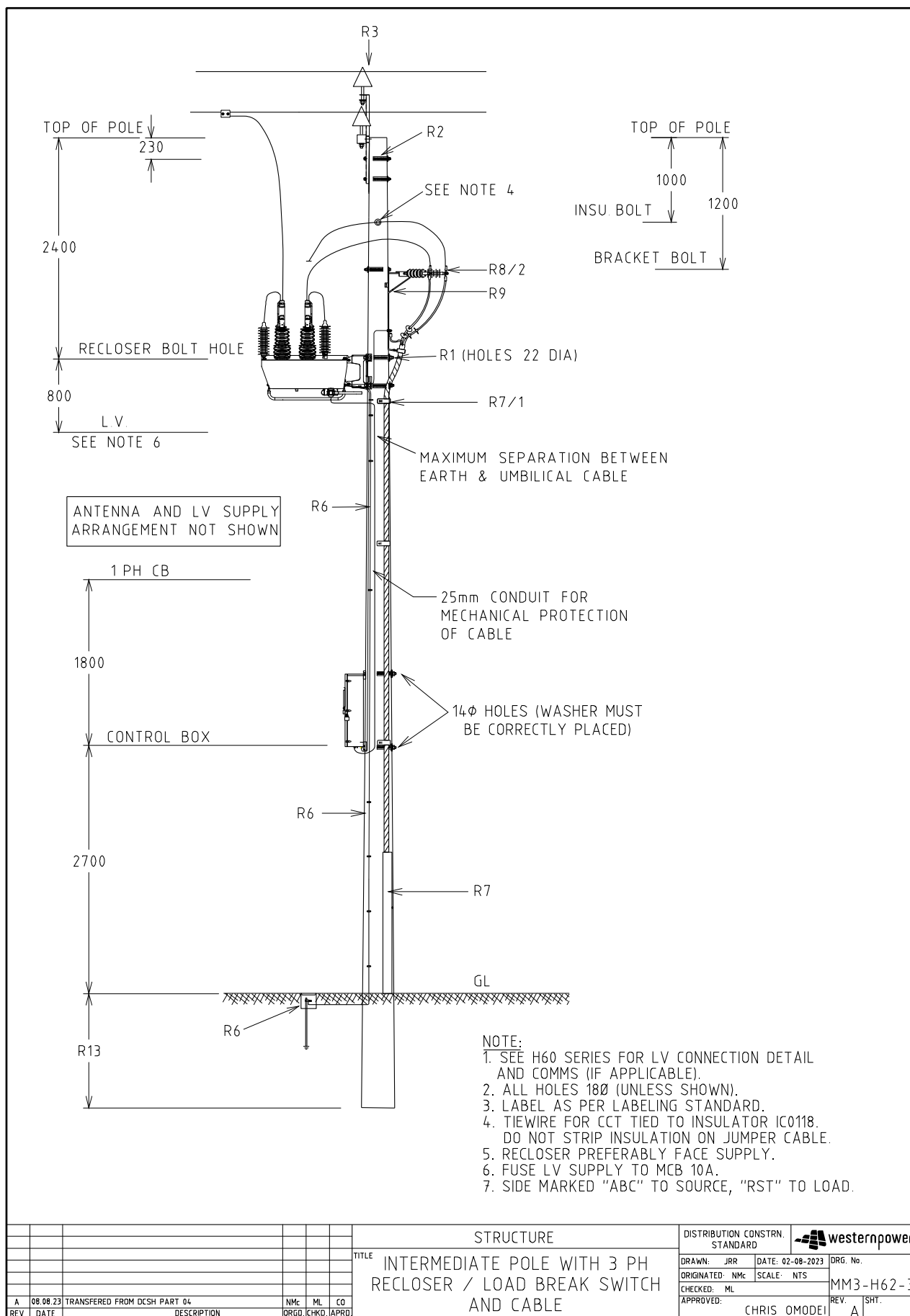
STRUCTURE				DISTRIBUTION CONSTR. STANDARD		westernpower	
TITLE				DRAWN: JRR	DATE: 19-05-2016	DRG. No.	
SINGLE PHASE RECLOSER BY-PASS ISOLATORS/STRAIN TERMINATION WITH SINGLE PHASE TX SUPPLY				ORIGINATED: JL	SCALE: NTS	MM03-H51-4	
				CHECKED: ME		REV. A	
				APPROVED:	GRANT STACY	SHT.	
REV	DATE	DESCRIPTION	ORGD.	CHKD.	APPROD.		
A	11.08.16	ORIGINAL ISSUE	JL	ME	GS		

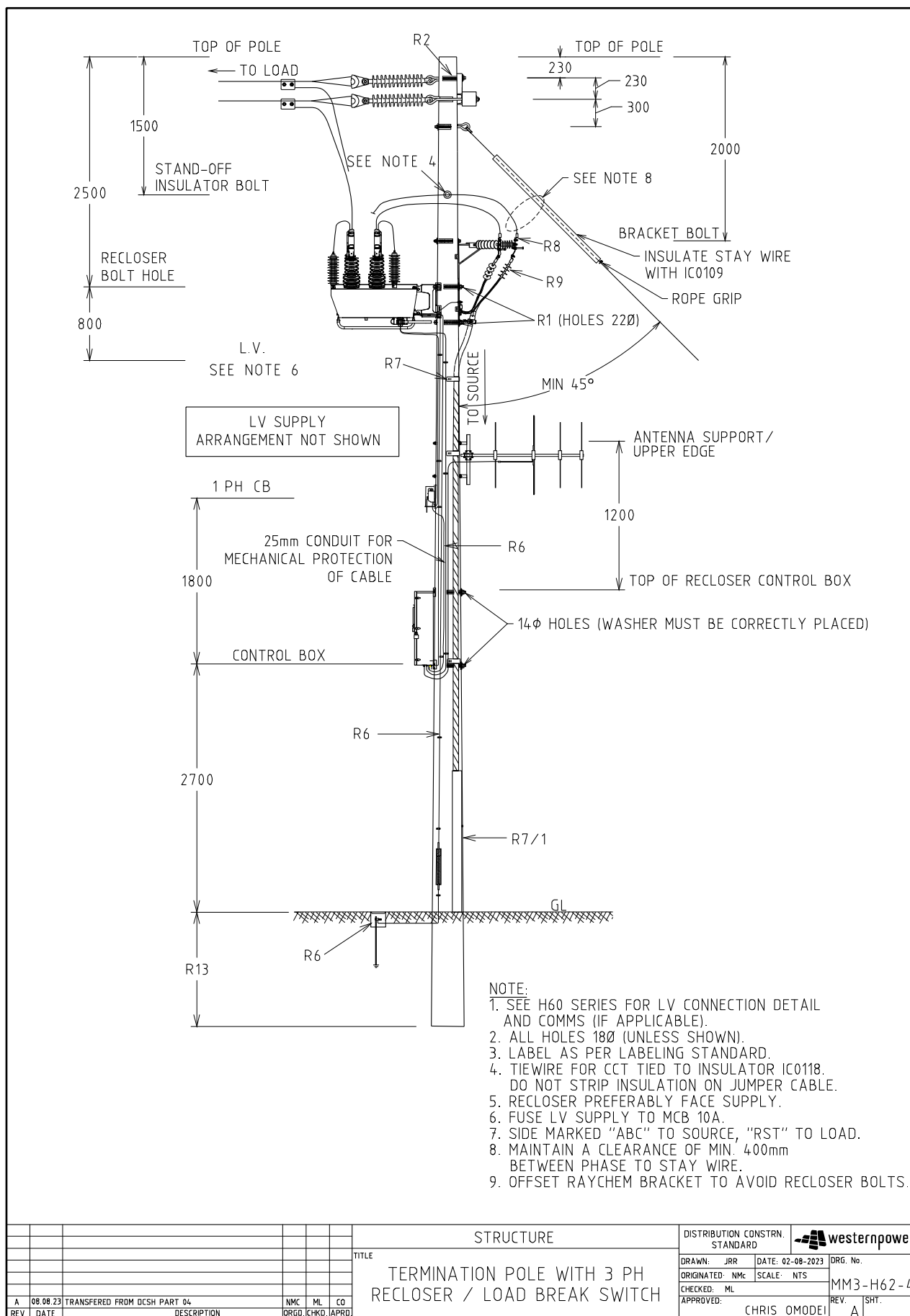


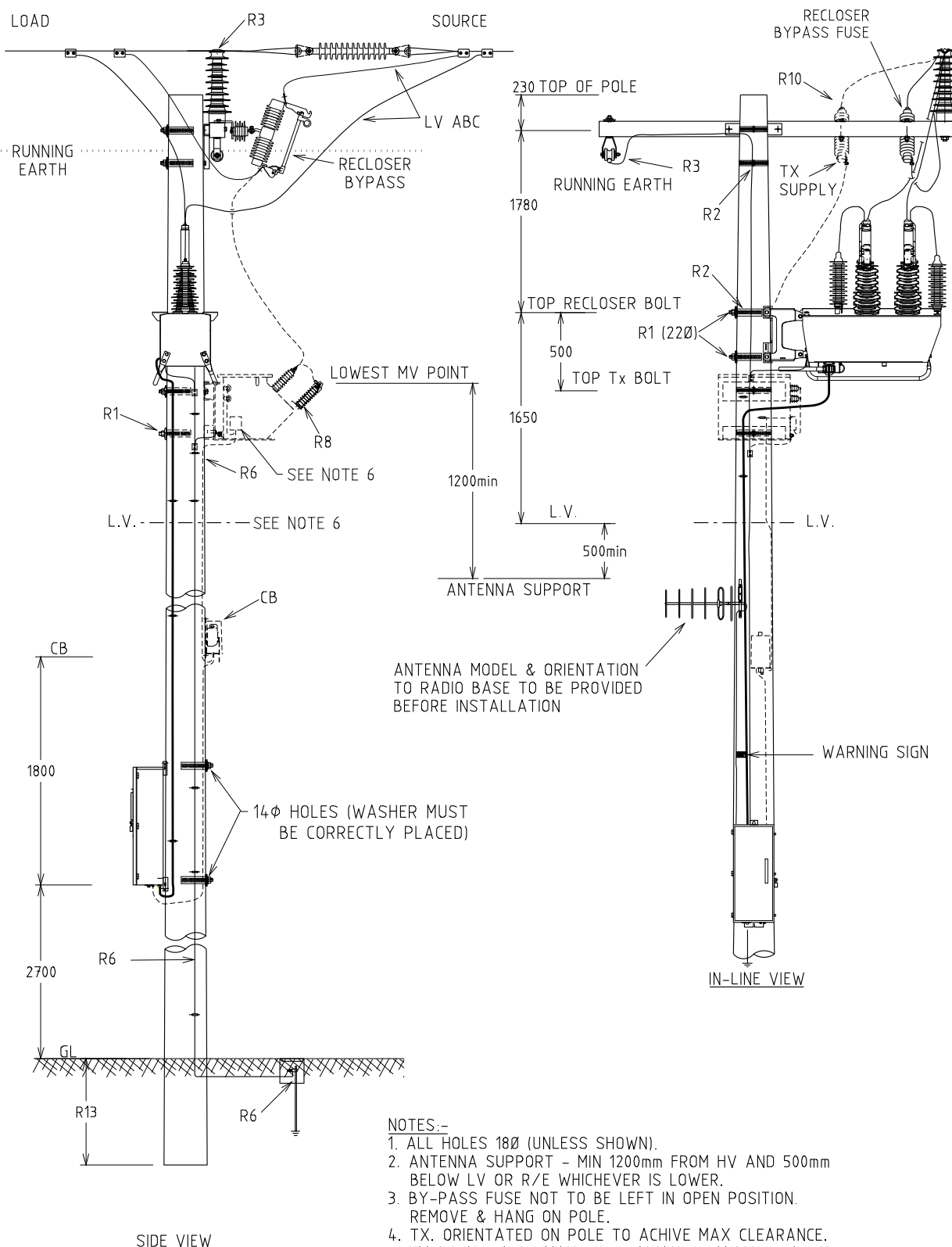
										STRUCTURE					DISTRIBUTION CONSTR. STANDARD		 westernpower			
										TITLE 3 PH RECLOSER / LOAD BREAK SWITCH ON TERMINATION PTS POLE ARRANGEMENT					DRAWN: JRR		DATE: 02-08-2023		DRG. No.	
															ORIGINATED: NMc		SCALE: NTS		MM3-H62-1	
															CHECKED: ML		APPROVED: CHRIS OMODEI			
															APPROVED: CHRIS OMODEI		REV. A		SHT.	
A	08 08 23	TRANSFERRED FROM DCSH PART 04							NMc	ML	CO									
REV.	DATE	DESCRIPTION							ORGO	CHKD	APRD									









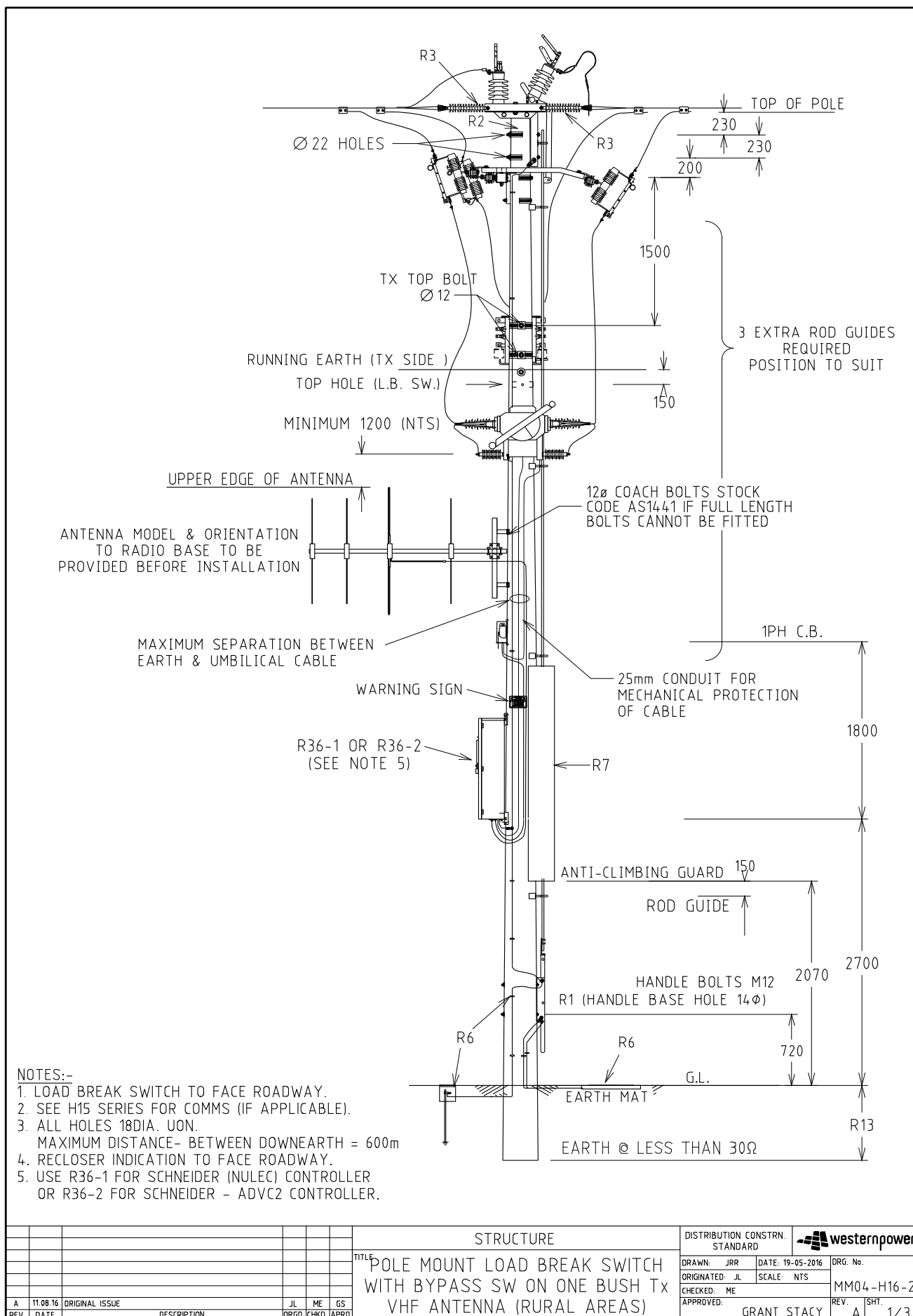


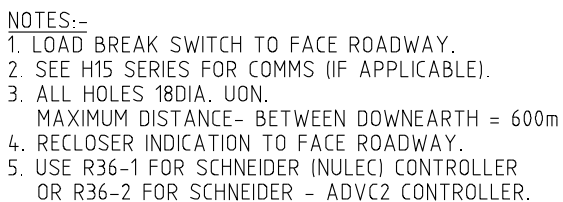
## NOTES:-

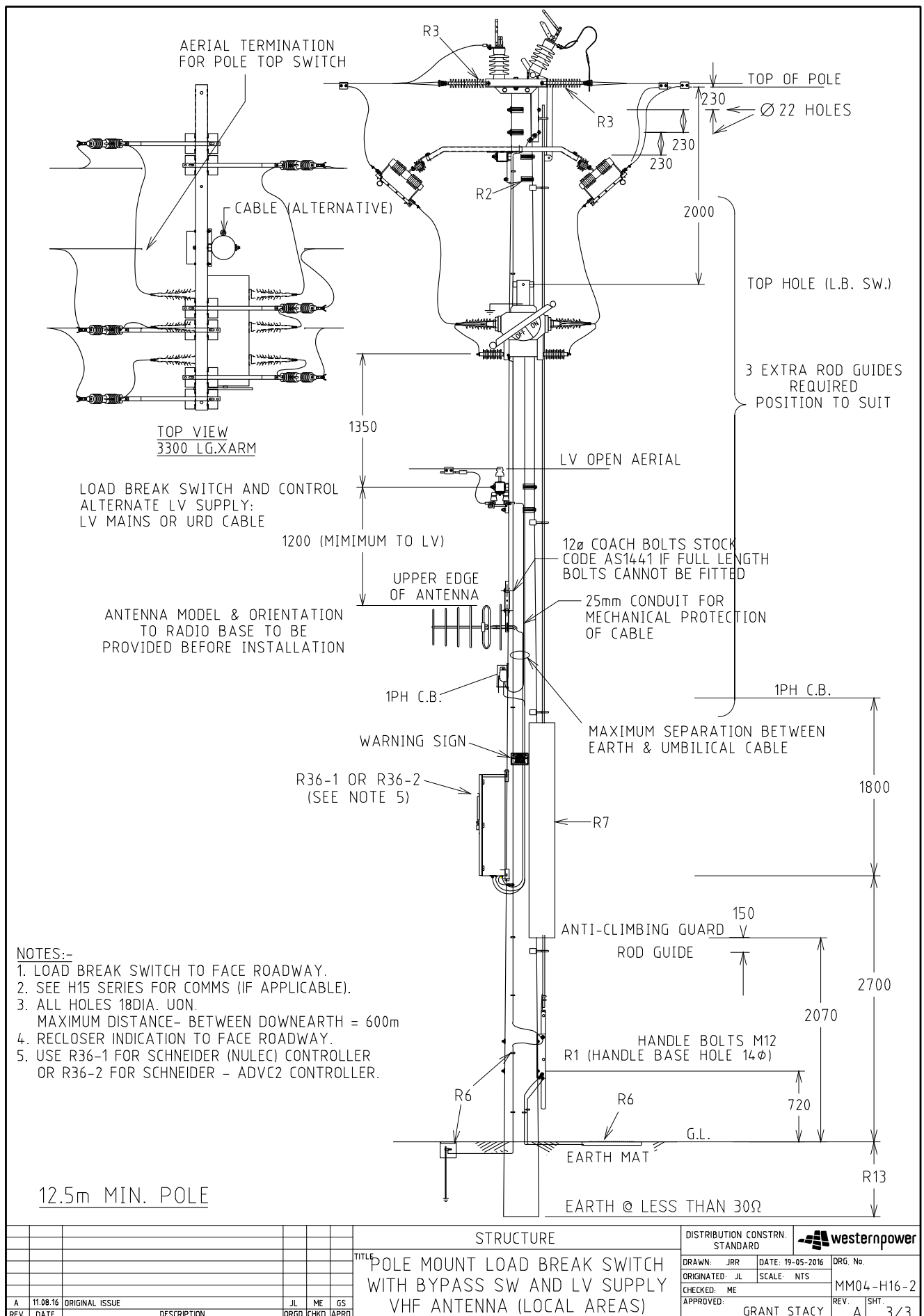
1. ALL HOLES 18Ø (UNLESS SHOWN).
2. ANTENNA SUPPORT - MIN 1200mm FROM HV AND 500mm BELOW LV OR R/E WHICHEVER IS LOWER.
3. BY-PASS FUSE NOT TO BE LEFT IN OPEN POSITION. REMOVE & HANG ON POLE.
4. TX. ORIENTATED ON POLE TO ACHIEVE MAX CLEARANCE.
5. UMBILICAL CABLE MAX. DIST. AWAY FROM LV & EARTH.
6. FUSE LV SUPPLY TO MCB 10A.
7. LABEL AS PER LABELING STANDARD.
8. SIDE MARKED "2" TO SOURCE, "1" TO LOAD.

				STRUCTURE				DISTRIBUTION CONSTR. STANDARD		westernpower	
				TITLE				DRAWN: JRR		DATE: 26-05-2016	
				SINGLE PHASE RECLOSER/LOAD				ORIGINATED: JL		SCALE: NTS	
				BREAK SWITCH IN-LINE ANTI-CLASH				CHECKED: ME		MM03-H63-1	
				WITH SINGLE PHASE TX OR LV SUPPLY				APPROVED:		GRANT STACY	
										REV. A	
										SHT.	





[illegible]









STOCK CODE	DESCRIPTION	RELEVANT DRAWINGS
GF0020	D0F	SEE RELEVANT CONSTRUCTION STANDARDS DRAWING PART 4 HV OVERHEAD
GF0021	D0F	
GF0041	D0F	
GF1540	FUSELINK	
GF1850	D0F	
GF1913	FAULT TAMER	

## NOTES:

1. ITEM FOR RE-USE TO BE CONFIRMED IN WORKING ORDER (NO 'REPLACE' DEFECTS) BEFORE ATTACHMENT TO POLE (REFER TO DEFECT SEVERITY CATALOGUE).
2. APPROPRIATE DRAWING TO BE USED DEPENDING ON EXISTING POLE CONFIGURATION.
3. LIST OF DRAWINGS HAVE NOT BEEN LISTED FOR CLARITY DUE TO THEIR WIDESPREAD USE.

																																																																																																																																																																																																																																																																																																																																																																																																																																																																																																																																																																																																																																																																																																																																																																																																																																																																																																																																																																																																																																																																																																																																																																																																																																																																																																																																																																																																																					</
--	--	--	--	--	--	--	--	--	--	--	--	--	--	--	--	--	--	--	--	--	--	--	--	--	--	--	--	--	--	--	--	--	--	--	--	--	--	--	--	--	--	--	--	--	--	--	--	--	--	--	--	--	--	--	--	--	--	--	--	--	--	--	--	--	--	--	--	--	--	--	--	--	--	--	--	--	--	--	--	--	--	--	--	--	--	--	--	--	--	--	--	--	--	--	--	--	--	--	--	--	--	--	--	--	--	--	--	--	--	--	--	--	--	--	--	--	--	--	--	--	--	--	--	--	--	--	--	--	--	--	--	--	--	--	--	--	--	--	--	--	--	--	--	--	--	--	--	--	--	--	--	--	--	--	--	--	--	--	--	--	--	--	--	--	--	--	--	--	--	--	--	--	--	--	--	--	--	--	--	--	--	--	--	--	--	--	--	--	--	--	--	--	--	--	--	--	--	--	--	--	--	--	--	--	--	--	--	--	--	--	--	--	--	--	--	--	--	--	--	--	--	--	--	--	--	--	--	--	--	--	--	--	--	--	--	--	--	--	--	--	--	--	--	--	--	--	--	--	--	--	--	--	--	--	--	--	--	--	--	--	--	--	--	--	--	--	--	--	--	--	--	--	--	--	--	--	--	--	--	--	--	--	--	--	--	--	--	--	--	--	--	--	--	--	--	--	--	--	--	--	--	--	--	--	--	--	--	--	--	--	--	--	--	--	--	--	--	--	--	--	--	--	--	--	--	--	--	--	--	--	--	--	--	--	--	--	--	--	--	--	--	--	--	--	--	--	--	--	--	--	--	--	--	--	--	--	--	--	--	--	--	--	--	--	--	--	--	--	--	--	--	--	--	--	--	--	--	--	--	--	--	--	--	--	--	--	--	--	--	--	--	--	--	--	--	--	--	--	--	--	--	--	--	--	--	--	--	--	--	--	--	--	--	--	--	--	--	--	--	--	--	--	--	--	--	--	--	--	--	--	--	--	--	--	--	--	--	--	--	--	--	--	--	--	--	--	--	--	--	--	--	--	--	--	--	--	--	--	--	--	--	--	--	--	--	--	--	--	--	--	--	--	--	--	--	--	--	--	--	--	--	--	--	--	--	--	--	--	--	--	--	--	--	--	--	--	--	--	--	--	--	--	--	--	--	--	--	--	--	--	--	--	--	--	--	--	--	--	--	--	--	--	--	--	--	--	--	--	--	--	--	--	--	--	--	--	--	--	--	--	--	--	--	--	--	--	--	--	--	--	--	--	--	--	--	--	--	--	--	--	--	--	--	--	--	--	--	--	--	--	--	--	--	--	--	--	--	--	--	--	--	--	--	--	--	--	--	--	--	--	--	--	--	--	--	--	--	--	--	--	--	--	--	--	--	--	--	--	--	--	--	--	--	--	--	--	--	--	--	--	--	--	--	--	--	--	--	--	--	--	--	--	--	--	--	--	--	--	--	--	--	--	--	--	--	--	--	--	--	--	--	--	--	--	--	--	--	--	--	--	--	--	--	--	--	--	--	--	--	--	--	--	--	--	--	--	--	--	--	--	--	--	--	--	--	--	--	--	--	--	--	--	--	--	--	--	--	--	--	--	--	--	--	--	--	--	--	--	--	--	--	--	--	--	--	--	--	--	--	--	--	--	--	--	--	--	--	--	--	--	--	--	--	--	--	--	--	--	--	--	--	--	--	--	--	--	--	--	--	--	--	--	--	--	--	--	--	--	--	--	--	--	--	--	--	--	--	--	--	--	--	--	--	--	--	--	--	--	--	--	--	--	--	--	--	--	--	--	--	--	--	--	--	--	--	--	--	--	--	--	--	--	--	--	--	--	--	--	--	--	--	--	--	--	--	--	--	--	--	--	--	--	--	--	--	--	--	--	--	--	--	--	--	--	--	--	--	--	--	--	--	--	--	--	--	--	--	--	--	--	--	--	--	--	--	--	--	--	--	--	--	--	--	--	--	--	--	--	--	--	--	--	--	--	--	--	--	--	--	--	--	--	--	--	--	--	--	--	--	--	--	--	--	--	--	--	--	--	--	--	--	--	--	--	--	--	--	--	--	--	--	--	--	--	--	--	--	--	--	--	--	--	--	--	--	--	--	--	--	--	--	--	--	--	--	--	--	--	--	--	--	--	--	--	--	--	--	--	--	--	--	--	--	--	--	--	--	--	--	--	--	--	--	--	--	--	--	--	--	--	--	--	--	--	--	--	--	--	--	--	--	--	--	--	--	--	--	--	--	--	--	--	--	--	--	--	--	--	--	--	--	--	--	--	--	--	--	--	--	--	--	--	--	--	--	--	--	--	--	--	--	--	--	--	--	--	--	--	--	--	--	--	--	--	--	--	--	--	--	--	--	--	--	--	--	--	--	--	--	--	--	--	--	--	--	--	--	--	--	--	--	--	--	--	--	--	--	--	--	--	--	--	--	--	--	--	--	--	--	--	--	--	--	--	--	--	--	--	--	--	--	--	--	--	--	--	--	--	--	--	--	--	--	--	--	--	--	--	--	--	--	--	--	--	--	--	--	--	--	--	--	--	--	--	--	--	--	--	--	--	--	--	--	--	--	--	--	--	--	--	--	--	--	--	--	--	--	--	--	--	--	--	--	--	--	--	--	--	--	--	--	--	--	--	--	--	--	--	--	--	--	--	--	--	--	--	--	--	--	--	--	--	--	--	--	--	--	--	--	--	--	--	--	--	--	--	--	--	--	--	--	--	--	--	--	--	--	--	--	--	--	--	--	--	--	--	--	--	--	--	--	--	--	--	--	--	--	--	--	--	--	--	--	--	--	--	--	--	--	--	--	--	--	--	--	--	--	--	--	--	--	--	--	--	--	--	--	--	--	--	--	--	--	--	--	--	--	--	--	--	--	--	--	--	--	--	--	--	--	--	--	--	--	--	--	--	--	--	--	--	--	--	--	--	--	--	--	--	--	--	--	--	--	--	--	--	--	--	--	--	--	--	--	--	--	--	--	--	--	--	--	--	--	--	--	--	--	--	--	--	--	--	--	--	--	--	--	--	--	--	--	--	--	--	--	--	--	--	--	--	--	--	--	--	--	--	--	--	--	--	--	--	--	--	----




STOCK CODE	DESCRIPTION	RELEVANT DRAWINGS
RC0002	22kVAr CAPACITOR	H31-1, H31-2, H32-1, H32-2

**NOTES:**

1. ITEM FOR RE-USE TO BE CONFIRMED IN WORKING ORDER (NO 'REPLACE' DEFECTS) BEFORE ATTACHMENT TO POLE (REFER TO DEFECT SEVERITY CATALOGUE).
2. APPROPRIATE DRAWING TO BE USED DEPENDING ON EXISTING POLE CONFIGURATION.

																																																																																																																																																																																																																																																																																																																																																																																																																																																																																																																																																																																																																																																																																																																																																																																																																																																																																																																																																																																																																																																																																																																																																																																																																																																																																																																																																																																																																						</
--	--	--	--	--	--	--	--	--	--	--	--	--	--	--	--	--	--	--	--	--	--	--	--	--	--	--	--	--	--	--	--	--	--	--	--	--	--	--	--	--	--	--	--	--	--	--	--	--	--	--	--	--	--	--	--	--	--	--	--	--	--	--	--	--	--	--	--	--	--	--	--	--	--	--	--	--	--	--	--	--	--	--	--	--	--	--	--	--	--	--	--	--	--	--	--	--	--	--	--	--	--	--	--	--	--	--	--	--	--	--	--	--	--	--	--	--	--	--	--	--	--	--	--	--	--	--	--	--	--	--	--	--	--	--	--	--	--	--	--	--	--	--	--	--	--	--	--	--	--	--	--	--	--	--	--	--	--	--	--	--	--	--	--	--	--	--	--	--	--	--	--	--	--	--	--	--	--	--	--	--	--	--	--	--	--	--	--	--	--	--	--	--	--	--	--	--	--	--	--	--	--	--	--	--	--	--	--	--	--	--	--	--	--	--	--	--	--	--	--	--	--	--	--	--	--	--	--	--	--	--	--	--	--	--	--	--	--	--	--	--	--	--	--	--	--	--	--	--	--	--	--	--	--	--	--	--	--	--	--	--	--	--	--	--	--	--	--	--	--	--	--	--	--	--	--	--	--	--	--	--	--	--	--	--	--	--	--	--	--	--	--	--	--	--	--	--	--	--	--	--	--	--	--	--	--	--	--	--	--	--	--	--	--	--	--	--	--	--	--	--	--	--	--	--	--	--	--	--	--	--	--	--	--	--	--	--	--	--	--	--	--	--	--	--	--	--	--	--	--	--	--	--	--	--	--	--	--	--	--	--	--	--	--	--	--	--	--	--	--	--	--	--	--	--	--	--	--	--	--	--	--	--	--	--	--	--	--	--	--	--	--	--	--	--	--	--	--	--	--	--	--	--	--	--	--	--	--	--	--	--	--	--	--	--	--	--	--	--	--	--	--	--	--	--	--	--	--	--	--	--	--	--	--	--	--	--	--	--	--	--	--	--	--	--	--	--	--	--	--	--	--	--	--	--	--	--	--	--	--	--	--	--	--	--	--	--	--	--	--	--	--	--	--	--	--	--	--	--	--	--	--	--	--	--	--	--	--	--	--	--	--	--	--	--	--	--	--	--	--	--	--	--	--	--	--	--	--	--	--	--	--	--	--	--	--	--	--	--	--	--	--	--	--	--	--	--	--	--	--	--	--	--	--	--	--	--	--	--	--	--	--	--	--	--	--	--	--	--	--	--	--	--	--	--	--	--	--	--	--	--	--	--	--	--	--	--	--	--	--	--	--	--	--	--	--	--	--	--	--	--	--	--	--	--	--	--	--	--	--	--	--	--	--	--	--	--	--	--	--	--	--	--	--	--	--	--	--	--	--	--	--	--	--	--	--	--	--	--	--	--	--	--	--	--	--	--	--	--	--	--	--	--	--	--	--	--	--	--	--	--	--	--	--	--	--	--	--	--	--	--	--	--	--	--	--	--	--	--	--	--	--	--	--	--	--	--	--	--	--	--	--	--	--	--	--	--	--	--	--	--	--	--	--	--	--	--	--	--	--	--	--	--	--	--	--	--	--	--	--	--	--	--	--	--	--	--	--	--	--	--	--	--	--	--	--	--	--	--	--	--	--	--	--	--	--	--	--	--	--	--	--	--	--	--	--	--	--	--	--	--	--	--	--	--	--	--	--	--	--	--	--	--	--	--	--	--	--	--	--	--	--	--	--	--	--	--	--	--	--	--	--	--	--	--	--	--	--	--	--	--	--	--	--	--	--	--	--	--	--	--	--	--	--	--	--	--	--	--	--	--	--	--	--	--	--	--	--	--	--	--	--	--	--	--	--	--	--	--	--	--	--	--	--	--	--	--	--	--	--	--	--	--	--	--	--	--	--	--	--	--	--	--	--	--	--	--	--	--	--	--	--	--	--	--	--	--	--	--	--	--	--	--	--	--	--	--	--	--	--	--	--	--	--	--	--	--	--	--	--	--	--	--	--	--	--	--	--	--	--	--	--	--	--	--	--	--	--	--	--	--	--	--	--	--	--	--	--	--	--	--	--	--	--	--	--	--	--	--	--	--	--	--	--	--	--	--	--	--	--	--	--	--	--	--	--	--	--	--	--	--	--	--	--	--	--	--	--	--	--	--	--	--	--	--	--	--	--	--	--	--	--	--	--	--	--	--	--	--	--	--	--	--	--	--	--	--	--	--	--	--	--	--	--	--	--	--	--	--	--	--	--	--	--	--	--	--	--	--	--	--	--	--	--	--	--	--	--	--	--	--	--	--	--	--	--	--	--	--	--	--	--	--	--	--	--	--	--	--	--	--	--	--	--	--	--	--	--	--	--	--	--	--	--	--	--	--	--	--	--	--	--	--	--	--	--	--	--	--	--	--	--	--	--	--	--	--	--	--	--	--	--	--	--	--	--	--	--	--	--	--	--	--	--	--	--	--	--	--	--	--	--	--	--	--	--	--	--	--	--	--	--	--	--	--	--	--	--	--	--	--	--	--	--	--	--	--	--	--	--	--	--	--	--	--	--	--	--	--	--	--	--	--	--	--	--	--	--	--	--	--	--	--	--	--	--	--	--	--	--	--	--	--	--	--	--	--	--	--	--	--	--	--	--	--	--	--	--	--	--	--	--	--	--	--	--	--	--	--	--	--	--	--	--	--	--	--	--	--	--	--	--	--	--	--	--	--	--	--	--	--	--	--	--	--	--	--	--	--	--	--	--	--	--	--	--	--	--	--	--	--	--	--	--	--	--	--	--	--	--	--	--	--	--	--	--	--	--	--	--	--	--	--	--	--	--	--	--	--	--	--	--	--	--	--	--	--	--	--	--	--	--	--	--	--	--	--	--	--	--	--	--	--	--	--	--	--	--	--	--	--	--	--	--	--	--	--	--	--	--	--	--	--	--	--	--	--	--	--	--	--	--	--	--	--	--	--	--	--	--	--	--	--	--	--	--	--	--	--	--	--	--	--	--	--	--	--	--	--	--	--	--	--	--	--	--	--	--	--	--	--	--	--	--	--	--	--	--	--	--	--	--	--	--	--	--	--	--	--	--	--	--	--	--	--	--	----






DESCRIPTION	RELEVANT DRAWINGS	APPLICATION
SINGLE PHASE INTERMEDIATE WITH EXTENDED RAISER	MM09-H40-1	<p>WHEN THE EXISTING EXTENDED RAISER BRACKET IS UNSERVICEABLE BUT THE POLE IS FIT FOR PURPOSE REPLACE THE RAISER BRACKET USING THIS CONSTRUCTION.</p> <p>IF THE POLE IS UNSERVICEABLE, IT SHOULD BE REPLACED WITH AN APPROPRIATELY SIZED POLE AND DCSH H40-1.</p> 
VERTICAL INTERMEDIATE LV CONSTRUCTION	MM09-L01	<p>SUITABLE FOR SINGLE POLE REPLACEMENT WHERE ADJACENT STRUCTURES ARE ALSO VERTICAL.</p> 
3 PHASE INTERMEDIATE WITH RUNNING EARTH	H01-1	<p>APPLY WHEN HISTORICAL CONSTRUCTION TYPES HAVE BEEN USED, SEE THE PICTURE.</p> 

NOTES


1. POLE FOR RE-USE TO BE CONFIRMED IN WORKING ORDER (NO 'REPLACE' DEFECTS) BEFORE INSTALLATION TO POLE (REFER TO DEFECT SEVERITY CATALOGUE).

2. APPROPRIATE DRAWING TO BE USED DEPENDING ON EXISTING POLE CONFIGURATION.

--	--	--	--	--	--	--	--	--	--	--	--	--	--	--	--	--	--	--	--	--	--	--	--	--	--	--	--	--	--	--	--	--	--	--	--	--	--	--	--	--	--	--	--	--	--	--	--	--	--	--	--	--	--	--	--	--	--	--	--	--	--	--	--	--	--	--	--	--	--	--	--	--	--	--	--	--	--	--	--	--	--	--	--	--	--	--	--	--	--	--	--	--	--	--	--	--	--	--	--	--	--	--	--	--	--	--	--	--	--	--	--	--	--	--	--	--	--	--	--	--	--	--	--	--	--	--	--	--	--	--	--	--	--	--	--	--	--	--	--	--	--	--	--	--	--	--	--	--	--	--	--	--	--	--	--	--	--	--	--	--	--	--	--	--	--	--	--	--	--	--	--	--	--	--	--	--	--	--	--	--	--	--	--	--	--	--	--	--	--	--	--	--	--	--	--	--	--	--	--	--	--	--	--	--	--	--	--	--	--	--	--	--	--	--	--	--	--	--	--	--	--	--	--	--	--	--	--	--	--	--	--	--	--	--	--	--	--	--	--	--	--	--	--	--	--	--	--	--	--	--	--	--	--	--	--	--	--	--	--	--	--	--	--	--	--	--	--	--	--	--	--	--	--	--	--	--	--	--	--	--	--	--	--	--	--	--	--	--	--	--	--	--	--	--	--	--	--	--	--	--	--	--	--	--	--	--	--	--	--	--	--	--	--	--	--	--	--	--	--	--	--	--	--	--	--	--	--	--	--	--	--	--	--	--	--	--	--	--	--	--	--	--	--	--	--	--	--	--	--	--	--	--	--	--	--	--	--	--	--	--	--	--	--	--	--	--	--	--	--	--	--	--	--	--	--	--	--	--	--	--	--	--	--	--	--	--	--	--	--	--	--	--	--	--	--	--	--	--	--	--	--	--	--	--	--	--	--	--	--	--	--	--	--	--	--	--	--	--	--	--	--	--	--	--	--	--	--	--	--	--	--	--	--	--	--	--	--	--	--	--	--	--	--	--	--	--	--	--	--	--	--	--	--	--	--	--	--	--	--	--	--	--	--	--	--	--	--	--	--	--	--	--	--	--	--	--	--	--	--	--	--	--	--	--	--	--	--	--	--	--	--	--	--	--	--	--	--	--	--	--	--	--	--	--	--	--	--	--	--	--	--	--	--	--	--	--	--	--	--	--	--	--	--	--	--	--	--	--	--	--	--	--	--	--	--	--	--	--	--	--	--	--	--	--	--	--	--	--	--	--	--	--	--	--	--	--	--	--	--	--	--	--	--	--	--	--	--	--	--	--	--	--	--	--	--	--	--	--	--	--	--	--	--	--	--	--	--	--	--	--	--	--	--	--	--	--	--	--	--	--	--	--	--	--	--	--	--	--	--	--	--	--	--	--	--	--	--	--	--	--	--	--	--	--	--	--	--	--	--	--	--	--	--	--	--	--	--	--	--	--	--	--	--	--	--	--	--	--	--	--	--	--	--	--	--	--	--	--	--	--	--	--	--	--	--	--	--	--	--	--	--	--	--	--	--	--	--	--	--	--	--	--	--	--	--	--	--	--	--	--	--	--	--	--	--	--	--	--	--	--	--	--	--	--	--	--	--	--	--	--	--	--	--	--	--	--	--	--	--	--	--	--	--	--	--	--	--	--	--	--	--	--	--	--	--	--	--	--	--	--	--	--	--	--	--	--	--	--	--	--	--	--	--	--	--	--	--	--	--	--	--	--	--	--	--	--	--	--	--	--	--	--	--	--	--	--	--	--	--	--	--	--	--	--	--	--	--	--	--	--	--	--	--	--	--	--	--	--	--	--	--	--	--	--	--	--	--	--	--	--	--	--	--	--	--	--	--	--	--	--	--	--	--	--	--	--	--	--	--	--	--	--	--	--	--	--	--	--	--	--	--	--	--	--	--	--	--	--	--	--	--	--	--	--	--	--	--	--	--	--	--	--	--	--	--	--	--	--	--	--	--	--	--	--	--	--	--	--	--	--	--	--	--	--	--	--	--	--	--	--	--	--	--	--	--	--	--	--	--	--	--	--	--	--	--	--	--	--	--	--	--	--	--	--	--	--	--	--	--	--	--	--	--	--	--	--	--	--	--	--	--	--	--	--	--	--	--	--	--	--	--	--	--	--	--	--	--	--	--	--	--	--	--	--	--	--	--	--	--	--	--	--	--	--	--	--	--	--	--	--	--	--	--	--	--	--	--	--	--	--	--	--	--	--	--	--	--	--	--	--	--	--	--	--	--	--	--	--	--	--	--	--	--	--	--	--	--	--	--	--	--	--	--	--	--	--	--	--	--	--	--	--	--	--	--	--	--	--	--	--	--	--	--	--	--	--	--	--	--	--	--	--	--	--	--	--	--	--	--	--	--	--	--	--	--	--	--	--	--	--	--	--	--	--	--	--	--	--	--	--	--	--	--	--	--	--	--	--	--	--	--	--	--	--	--	--	--	--	--	--	--	--	--	--	--	--	--	--	--	--	--	--	--	--	--	--	--	--	--	--	--	--	--	--	--	--	--	--	--	--	--	--	--	--	--	--	--	--	--	--	--	--	--	--	--	--	--	--	--	--	--	--	--	--	--	--	--	--	--	--	--	--	--	--	--	--	--	--	--	--	--	--	--	--	--	--	--	--	--	--	--	--	--	--	--	--




DESCRIPTION	RELEVANT DRAWINGS	APPLICATION
3 PHASE INTERMEDIATE ANTI-SWAN CROSSARM	H01-3	<p>APPLY WHEN A HIGH RAISER OR STRING INSULATOR HAS BEEN USED TO MITIGATE CLASHING, BIRD STRIKES OR LONG BAYS. SEE BELOW. (GROUND CLEARANCE TO BE CHECKED)</p> 
INTERMEDIATE WISHBONE WITH OVERHEAD EARTH WIRE	H22	<p>APPLY INTERMEDIATE WISHBONE CONSTRUCTION, SEE BELOW.</p> 
INTERMEDIATE FLAT CONSTRUCTION WITH OVERHEAD EARTH WIRE	H23	


  




				STRUCTURE				DISTRIBUTION CONSTR STANDARD			
				TITLE				DRAWN: JRR		DATE: 30-11-2016	
				POLE TOP CONSTRUCTION				ORIGINATED: CO		SCALE: NTS	
								CHECKED: REE		REV: B	
								APPROVED:		GRANT STACY	
										SHT.	


  

B	05 04 19	DRAWING NUMBER CHANGED	CO	NMc	GS
A	03 02 17	ORIGINAL ISSUE	CO	REE	GS
REV	DATE	DESCRIPTION	ORGO	CHKD	APRD

DESCRIPTION	RELEVANT DRAWINGS	APPLICATION
VERTICAL STRAIN	H26	
INLINE STRAIN WITH OVER HEAD EARTH WIRE	H26-2	
VERTICAL STRAIN ANGLE	H28	

										STRUCTURE		DISTRIBUTION CONSTR STANDARD		 westernpower			
										TITLE		DRAWN: JRR		DATE: 30-11-2016		DRG NO	
										POLE TOP CONSTRUCTION		ORIGINATED: CO		SCALE: NTS		MM09-1-3	
												CHECKED: REE				REV: B	
												APPROVED: GRANT STACY				SHT.	
REV		DATE		DESCRIPTION		ORGO		CHKD		APRD							
B		05 04 19		DRAWING NUMBER CHANGED		CO		NM		GS							
A		03 02 17		ORIGINAL ISSUE		CO		REE		GS							

DESCRIPTION	RELEVANT DRAWINGS	APPLICATION
3X1 POLE LONG BAY SOLUTION	H41-2	<p>APPLY LONG BAY 3 POLE INSTALLATION, SEE BELOW</p> <div style="display: flex; justify-content: space-around;">   </div>
1 PHASE DOUBLE TERMINATION TRANSFORMER WITHOUT DROPOUT FUSE	H47-3	

				STRUCTURE				DISTRIBUTION CONSTR STANDARD		 westernpower	
				TITLE				DRAWN JRR		DATE 04-01-2017	
								ORIGINATED CO		SCALE NTS	
								CHECKED REE			
								APPROVED		GRANT STACY	
								REV		SHT	

POLE TOP CONSTRUCTION				MM09-1-4			
-----------------------	--	--	--	----------	--	--	--

REV	DATE	DESCRIPTION	APPD	CHKD	ABSD
B	05 04 19	DRAWING NUMBER CHANGED	CO	NMc	GS
A	03 02 17	ORIGINAL ISSUE	CO	REE	GS



## WOOD POLE TOP CHECKS &amp; SPLITS REPAIR

PRE-WORK	<ul style="list-style-type: none"> <li>ASSESS THE CONDITION OF THE POLE, CONDUCTORS, MOUNTED EQUIPMENT AND HARDWARE TO ENSURE THAT THE WORK CAN BE CARRIED OUT SAFELY:               <ul style="list-style-type: none"> <li>POLES ARE FREE OF ALL OTHER DEFECTS EXCEPT CHECKS OR SPLITS</li> <li>POLE TOP HAS SUFFICIENT GOOD WOOD PRESENT TO SECURE THE STRAPS</li> <li>TOP BOLT IS AT &gt;50mm FROM THE POLE TOP</li> <li>POLE IS SOUND AND NOT SEVERELY INFECTED WITH ROT/TERMITES</li> </ul> </li> <li>ENSURE AVAILABILITY OF TOOLS AND EQUIPMENT NEEDED TO SUPPORT CROSS-ARMS AND CONDUCTORS WHEN REQUIRED</li> </ul>
STRAP INSTALLATION	<ul style="list-style-type: none"> <li>APPLY 32mm BAND-IT STRAPS. IN SITUATIONS WHERE THERE IS INSUFFICIENT SPACE OR CLEARANCES TO USE THE 32mm BAND-IT TOOL, CONSIDER USING 3 OF 16mm BAND-IT STRAPS, FITTED AS CLOSE AS POSSIBLE TO EACH OTHER</li> <li>CUT AND SHAPE THE STRAP TO FIT THE POLE CIRCUMFERENCE AVOIDING EXCESSIVE LENGTH OF STRAP BECOMING A HAZARD</li> <li>INSTALL THE FIRST STRAP AT THE TOP, AND WORK DOWNWARDS FOLLOWING THE INSTALLATION GUIDELINES</li> </ul>

## GUIDELINES:

DESCRIPTION	APPLICATION	POLE TOP SCENARIO
ATTACHING BAND-IT STRAPS AT THE TOP KING BOLT OR STAY EYE BOLT	AT THE TOP KING BOLT OR STAY EYE BOLT: <ul style="list-style-type: none"> <li>INSTALL STRAPS AS CLOSE AS POSSIBLE TO THE KING BOLT OR ATTACH IT UNDERNEATH THE WASHER</li> <li>WHEREVER POSSIBLE AVOID INSTALLING THE STRAP ON THE BULGING AREAS, OVER KNOTS OR OVER THE WASHER</li> </ul>	
ATTACHING BAND-IT STRAPS TO SUPPORT STAY EYE BOLT	AT STAY EYE BOLT: <ul style="list-style-type: none"> <li>INSTALL A STRAP IMMEDIATELY ABOVE THE TOP AND ANOTHER STRAP BELOW THE BOTTOM OF STAY EYE BOLT</li> </ul>	
ATTACHING BAND-IT STRAPS TO SUPPORT RAISER BOLTS	AT RAISER BOLTS: <ul style="list-style-type: none"> <li>INSTALL 32mm STRAPS (IN ALL CASES) ABOVE AND BELOW AND AS CLOSE AS POSSIBLE TO THE RAISER BOLTS DIRECTLY TO WOOD, AS SHOWN, NOT AROUND RAISER</li> </ul>	

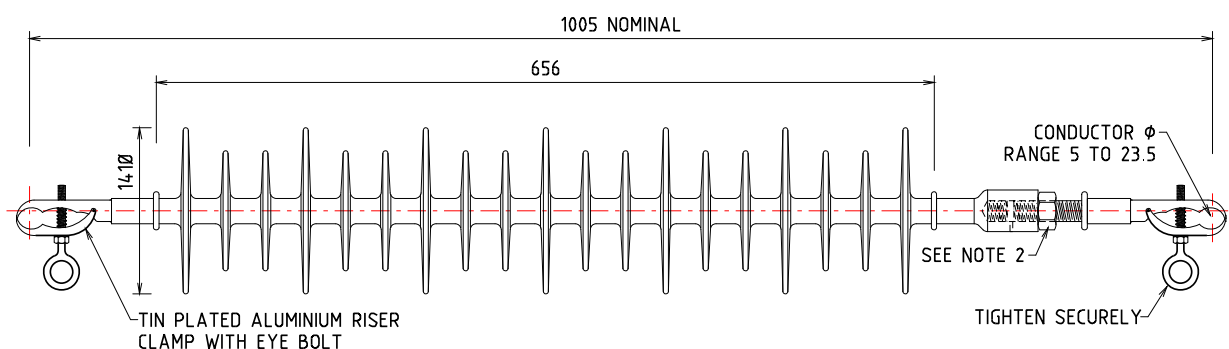
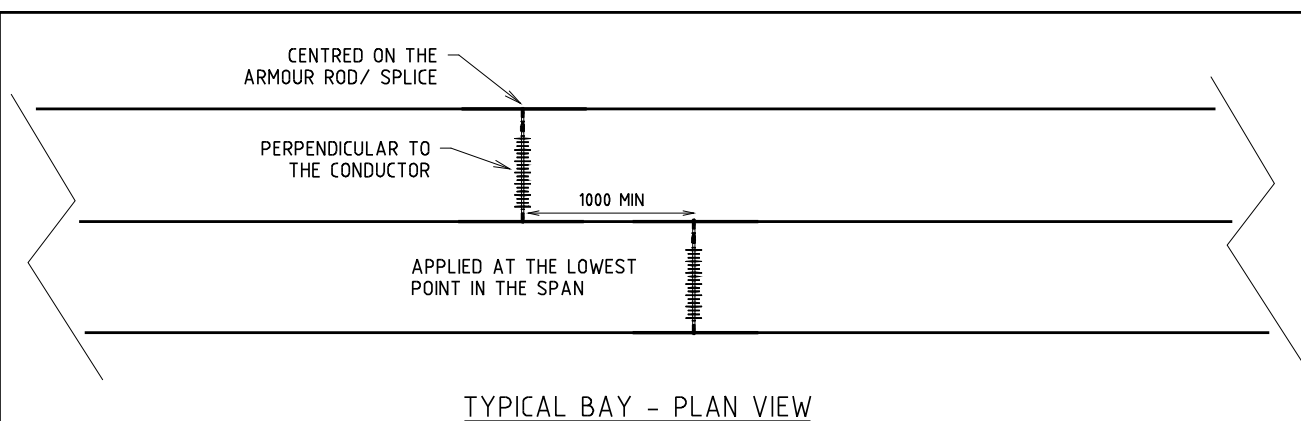
--	--	--	--	--	--	--	--	--	--	--	--	--	--	--	--	--	--	--	--	--	--	--	--	--	--	--	--	--	--	--	--	--	--	--	--	--	--	--	--	--	--	--	--	--	--	--	--	--	--	--	--	--	--	--	--	--	--	--	--	--	--	--	--	--	--	--	--	--	--	--	--	--	--	--	--	--	--	--	--	--	--	--	--	--	--	--	--	--	--	--	--	--	--	--	--	--	--	--	--	--	--	--	--	--	--	--	--	--	--	--	--	--	--	--	--	--	--	--	--	--	--	--	--	--	--	--	--	--	--	--	--	--	--	--	--	--	--	--	--	--	--	--	--	--	--	--	--	--	--	--	--	--	--	--	--	--	--	--	--	--	--	--	--	--	--	--	--	--	--	--	--	--	--	--	--	--	--	--	--	--	--	--	--	--	--	--	--	--	--	--	--	--	--	--	--	--	--	--	--	--	--	--	--	--	--	--	--	--	--	--	--	--	--	--	--	--	--	--	--	--	--	--	--	--	--	--	--	--	--	--	--	--	--	--	--	--	--	--	--	--	--	--	--	--	--	--	--	--	--	--	--	--	--	--	--	--	--	--	--	--	--	--	--	--	--	--	--	--	--	--	--	--	--	--	--	--	--	--	--	--	--	--	--	--	--	--	--	--	--	--	--	--	--	--	--	--	--	--	--	--	--	--	--	--	--	--	--	--	--	--	--	--	--	--	--	--	--	--	--	--	--	--	--	--	--	--	--	--	--	--	--	--	--	--	--	--	--	--	--	--	--	--	--	--	--	--	--	--	--	--	--	--	--	--	--	--	--	--	--	--	--	--	--	--	--	--	--	--	--	--	--	--	--	--	--	--	--	--	--	--	--	--	--	--	--	--	--	--	--	--	--	--	--	--	--	--	--	--	--	--	--	--	--	--	--	--	--	--	--	--	--	--	--	--	--	--	--	--	--	--	--	--	--	--	--	--	--	--	--	--	--	--	--	--	--	--	--	--	--	--	--	--	--	--	--	--	--	--	--	--	--	--	--	--	--	--	--	--	--	--	--	--	--	--	--	--	--	--	--	--	--	--	--	--	--	--	--	--	--	--	--	--	--	--	--	--	--	--	--	--	--	--	--	--	--	--	--	--	--	--	--	--	--	--	--	--	--	--	--	--	--	--	--	--	--	--	--	--	--	--	--	--	--	--	--	--	--	--	--	--	--	--	--	--	--	--	--	--	--	--	--	--	--	--	--	--	--	--	--	--	--	--	--	--	--	--	--	--	--	--	--	--	--	--	--	--	--	--	--	--	--	--	--	--	--	--	--	--	--	--	--	--	--	--	--	--	--	--	--	--	--	--	--	--	--	--	--	--	--	--	--	--	--	--	--	--	--	--	--	--	--	--	--	--	--	--	--	--	--	--	--	--	--	--	--	--	--	--	--	--	--	--	--	--	--	--	--	--	--	--	--	--	--	--	--	--	--	--	--	--	--	--	--	--	--	--	--	--	--	--	--	--	--	--	--	--	--	--	--	--	--	--	--	--	--	--	--	--	--	--	--	--	--	--	--	--	--	--	--	--	--	--	--	--	--	--	--	--	--	--	--	--	--	--	--	--	--	--	--	--	--	--	--	--	--	--	--	--	--	--	--	--	--	--	--	--	--	--	--	--	--	--	--	--	--	--	--	--	--	--	--	--	--	--	--	--	--	--	--	--	--	--	--	--	--	--	--	--	--	--	--	--	--	--	--	--	--	--	--	--	--	--	--	--	--	--	--	--	--	--	--	--	--	--	--	--	--	--	--	--	--	--	--	--	--	--	--	--	--	--	--	--	--	--	--	--	--	--	--	--	--	--	--	--	--	--	--	--	--	--	--	--	--	--	--	--	--	--	--	--	--	--	--	--	--	--	--	--	--	--	--	--	--	--	--	--	--	--	--	--	--	--	--	--	--	--	--	--	--	--	--	--	--	--	--	--	--	--	--	--	--	--	--	--	--	--	--	--	--	--	--	--	--	--	--	--	--	--	--	--	--	--	--	--	--	--	--	--	--	--	--	--	--	--	--	--	--	--	--	--	--	--	--	--	--	--	--	--	--	--	--	--	--	--	--	--	--	--	--	--	--	--	--	--	--	--	--	--	--	--	--	--	--	--	--	--	--	--	--	--	--	--	--	--	--	--	--	--	--	--	--	--	--	--	--	--	--	--	--	--	--	--	--	--	--	--	--	--	--	--	--	--	--	--	--	--	--	--	--	--	--	--	--	--	--	--	--	--	--	--	--	--	--	--	--	--	--	--	--	--	--	--	--	--	--	--	--	--	--	--	--	--	--	--	--	--	--	--	--	--	--	--	--	--	--	--	--	--	--	--	--	--	--	--	--	--	--	--	--	--	--	--	--	--	--	--	--	--	--	--	--	--	--	--	--	--	--	--	--	--	--	--	--	--	--	--	--	--	--	--	--	--	--	--	--	--	--	--	--	--	--	--	--	--	--	--	--	--	--	--	--	--	--	--	--	--	--	--	--	--	--	--	--	--	--	--	--	--	--	--	--	--	--	--	--	--	--	--	--	--	--	--	--	--	--	--	--	--	--	--	--	--	--	--	--	--	--	--	--	--	--	--	--	--	--	--	--	--	--	--	--	--	--	--	--	--	--	--	--	--	--	--	--	--	--	--	--	--	--	--	--	--	--	--	--	--	--	--	--	--	--	--	--	--	--	--	--	--	--	--	--	--	--	--	--	--	--	--	--	--	--	--	--	--	--	--	--	--	--	--	--	--	--	--	--	--	--	--	--	--	--	--	--	--	--	--	--	--	--	--	--	--	--	--	--	--	--	--	--	--	--	--	--	--	--	--	--	--	--	--	--	--	--	--	--	--	--	--	--	--	--	--	--	--	--	--	--	--	--	--	--	--	--	--	--	--	--	--	--	--	--	--	--	--	--	--	--	--	--	--	--	--	--	--	--	--	--	--	--	--	--	--	--	--	--	--	--	--	--	--	--	--	--	--	--	--	--	--	--	--	--	--	--	--	--	--	--	--	--	--	--	--	--	--	--	--	--	--	--	--	--	--	--	--	--	--	--	--	--	--	--	--	--	--	--	--

DESCRIPTION	APPLICATION	POLE TOP SCENARIO
WASHER REPLACEMENT (75mmx75mm)	<p>IF THE SPLIT WIDTH AFTER REPAIR IS &lt;20mm, EXISTING WASHER (45mm x 45mm) DOES NOT NEED TO BE REPLACED.</p> <p>WASHER REPLACEMENT IS REQUIRED IF:</p> <ul style="list-style-type: none"> <li>● SPLIT WIDTH AFTER REPAIR IS ≥20mm</li> <li>● EXISTING WASHER IS DEFORMED</li> </ul> <p>REPLACEMENT SCENARIOS</p> <p>(1) WASHER ON THE HEAD SIDE OF THE BOLT PULL-THROUGH LOAD:</p> <ul style="list-style-type: none"> <li>● INSTALL STRAPS ABOVE AND BELOW THE BOLT UNDERNEATH THE EXISTING WASHER.</li> <li>● SUPPORT THE LOWER STRAP WITH A FEW SCREWS TO AVOID SLIDING DOWN.</li> </ul> <p>(2) WASHER ON THE CROSS ARM:</p> <ul style="list-style-type: none"> <li>● INSTALL STRAPS ABOVE AND BELOW THE CROSS ARM AS CLOSE AS POSSIBLE.</li> </ul>	
BAND-IT TOOL OPERATION	<ul style="list-style-type: none"> <li>● CHECK CLEARANCES BETWEEN HV AND LV CONDUCTORS AND OTHER HARDWARE TO ENSURE THAT THE BAND-IT TOOL CAN BE USED SAFELY.</li> <li>● A RADIUS OF 400mm AND ANGLE OF 90°-120° IS REQUIRED FOR TOOL OPERATION.</li> <li>● CARE MUST BE TAKEN TO AVOID OVER TENSIONING THE STRAPS. AS A GENERAL RULE, AT THE FIRST WOOD CRACKING SOUND, THE BAND TIGHTENING CAN BE STOPPED.</li> </ul>	

## NOTES:

1. THE INTENT OF STRAPPING IS TO PREVENT FURTHER SPLITTING OF THE POLE, **NOT TO CLOSE THE SPLIT**, ALTHOUGH THIS MAY OCCUR DURING TIGHTENING OF THE BAND-IT STRAP.
2. ATTACH ADDITIONAL STRAPS AS REQUIRED BETWEEN BOLTS IF THE CHECK/SPLIT IS PRESENT AND THE DISTANCE BETWEEN STRAPS IS GREATER THAN 300mm.
3. RE-TIGHTEN ANY LOOSE BOLTS, e.g. KING BOLT, BRACING STRAPS, RAISER, Etc. AFTER STRAP IS APPLIED.

				STRUCTURE				DISTRIBUTION CONSTR STANDARD	westernpower	
				TITLE				DRAWN JRR	DATE 11-03-2019	DRG NO
				POLE TOP CHECKS/SPLIT REPAIR WITH BAND-IT STRAPS				ORIGINATED SA	SCALE NTS	MM09-2-2
								CHECKED LT		REV A
								APPROVED	GRANT STACY	SHT
A	05 04 19	ORIGINAL ISSUE		LT	NMc	GS				
REV	DATE	DESCRIPTION		ORGO	CHKO	APRO				



**SPECIFICATIONS:- (STOCK CODE : IC0003)**

INSULATION MATERIAL	: SILICONE
WEIGHT	: 3.7kg
SPECIFIED MECHANICAL LOAD (SML)	: 70kN
IMPULSE WITHSTAND VOLTAGE (BIL)	: 460kV
FLASHOVER WITHSTAND VOLTAGE (WET)	: 215kV

**INSTALLATION INSTRUCTIONS:**

MAINTENANCE STOCK ITEM USED TO ELIMINATE CONDUCTOR CLASHING.  
DUE TO UNDER TENSIONED CONDUCTORS.  
TYPICALLY INSTALLED MIDSPAN ON LONG BAYS.

**SPREADERS SHALL BE INSTALLED:**

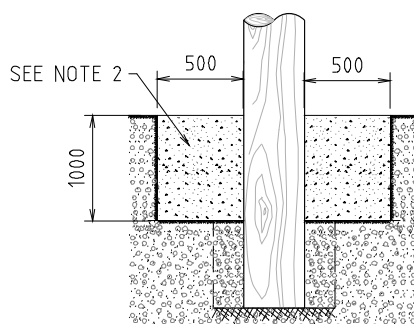
- \*ON ISOLATED AND EARTHED HV LINE.
- \*ON BARE HV OVERHEAD CONDUCTORS ONLY, VIZ. ALUMINIUM, ACSR AND AC OR GZ STEEL.
- \*INDIVIDUALLY (PREFERRED) OR AS A PAIR BETWEEN PHASE CONDUCTORS.
- \*OVER AN ARMOUR ROD OR HELICAL SPLICE TO PROTECT THE CONDUCTOR FROM WEAR.
- \*KRYPTON CONDUCTOR APPLY ALUMINIUM TAPE (CT0114) 100mm WIDE UNDER CLAMP.
- \*WITH CLAMPS A MIN. 1000mm APART WHEN MORE THAN ONE CLAMP ATTACHED TO SAME CONDUCTOR E.G. CENTRE PHASE.
- \*AT 90° TO THE CONDUCTOR TO PREVENT EXCESSIVE AND UNEVEN WEAR.
- \*BAYS (TYPICALLY LONG BAYS) WITH LARGE ATTACHMENT HEIGHT VARIATION, SPREADER/S TO BE INSTALLED AT CENTRE OF SAG, NOT MIDSPAN.

**NOTES:-**

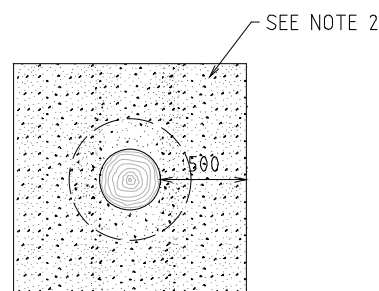
1. ALL DIMENSIONS ARE IN MILLIMETRES.
2. ROTATE CLAMP TO ENSURE PROPER FITMENT TO CONDUCTOR. LOCK NUT TIGHTENED AS SHOWN.

SEE L18-05

STRUCTURE				DISTRIBUTION CONSTR. STANDARD		westernpower	
TITLE				DRAWN: JRR		DATE: 05-04-2019	
GENERAL OVERHEAD LINE				ORIGINATED: CO		SCALE: NTS	
HV SPREADER 61kV				CHECKED: NMc		REV. C	
SILICONE INTERPHASE				APPROVED: GRANT STACY		SHT. C	
REV	DATE	DESCRIPTION		ORGD.	CHKD.	APRD.	
C	17.02.20	INSTALLATION INSTRUCTION REVISED		NMc	CO	GS	
B	20.11.19	REVISED TO SUIT WITH NEW SPREADER		NMc		GS	
A	05.04.19	ORIGINAL ISSUE		CO	NMc	GS	



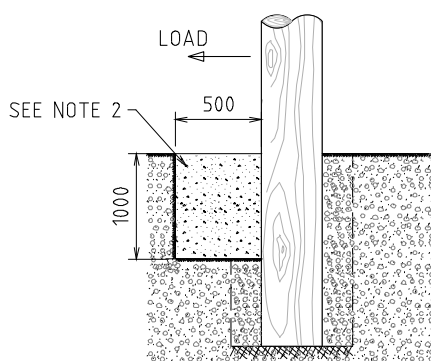
SECTION VIEW



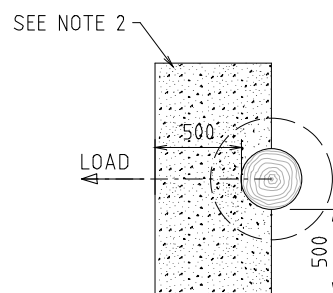
PLAN VIEW

SOIL RATING = MEDIUM (BEFORE TREATMENT)  
GOOD (AFTER TREATMENT)

## OPTION-1



SECTION VIEW



PLAN VIEW

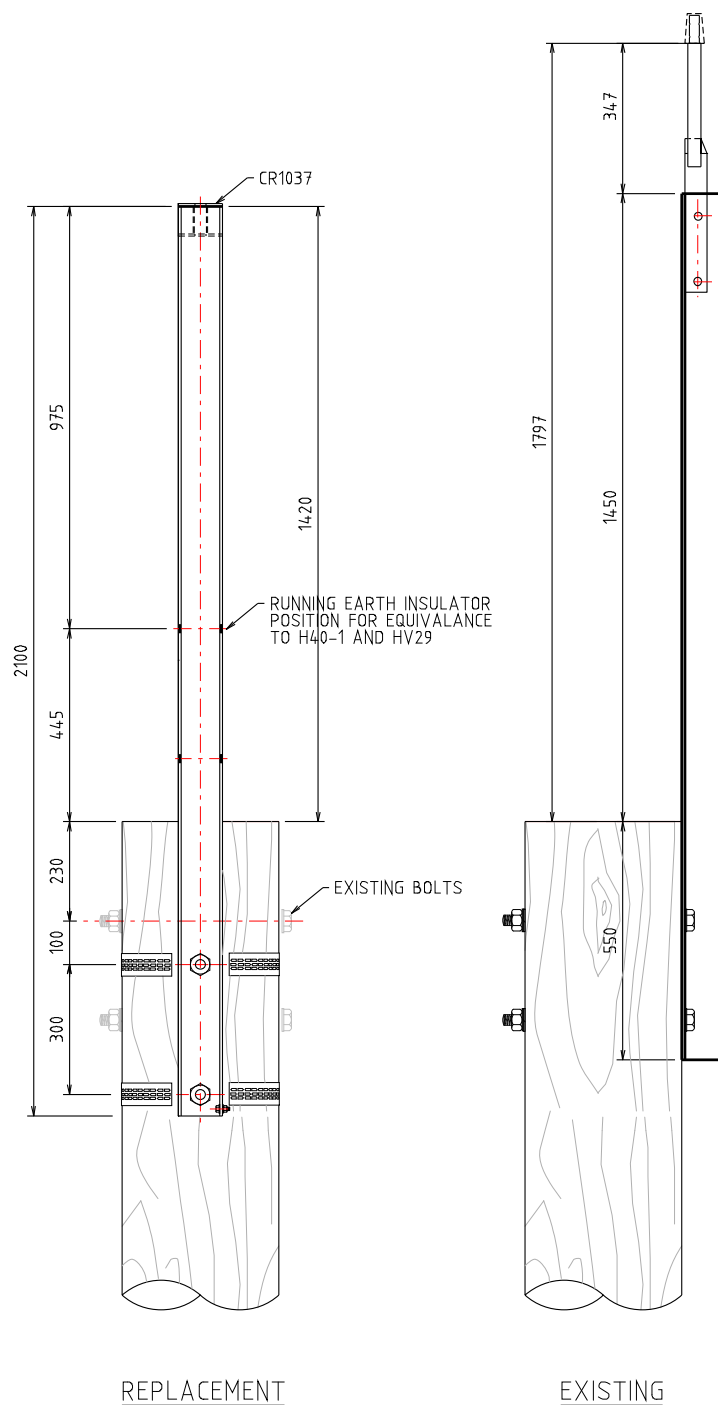
## OPTION-2

## NOTES:-

1. ALL DIMENSIONS ARE IN MILLIMETRES U.N.O.
2. BACKFILL WITH EITHER
  - a) ROAD BASE OR
  - b) 5:1 SAND/CRUSHED LIMESTONE MIX COMPACTED IN 200 LAYERS
3. THIS DRAWING IS ONLY APPLICABLE TO EXISTING POLES,  $\leq 10$  YEARS.
4. POLE TO BE SUPPORTED DURING SOIL ENHANCEMENT.
5. COMPACT THE LAYER BENEATH THE EXCAVATED AREA TO ENSURE WELL COMPACTED SOIL UNDER THE ENHANCED ZONE.
6. SSPs, TERMINATION POLE AND T-OFFs SHOULD BE ASSESSED BY DISTRIBUTION STANDARD SUPPORT BEFORE FOUNDATION ENHANCEMENT.

FOUNDATION ENHANCEMENT	APPLICATION
OPTION-1	EXISTING POLES FAILING FOUNDATION CAPACITY IN MEDIUM SOILS
OPTION-2	ANGLE POLES UPTO 10° DEVIATION, SINGLE CIRCUIT, MAX 50m BAYS, WHERE STAY IS NOT FEASIBLE
	EXISTING POLES UPGRADING TO 315kVA TX IN MEDIUM SOILS.

																																																																																																																																																																																																																																																																																																																																																																																																																																																																																																																																																																																																																																																																																																																																																																																																																																																																																																																																																																																																																																																																																																																																																																																																																																																																																																																																																																																																																																	</
--	--	--	--	--	--	--	--	--	--	--	--	--	--	--	--	--	--	--	--	--	--	--	--	--	--	--	--	--	--	--	--	--	--	--	--	--	--	--	--	--	--	--	--	--	--	--	--	--	--	--	--	--	--	--	--	--	--	--	--	--	--	--	--	--	--	--	--	--	--	--	--	--	--	--	--	--	--	--	--	--	--	--	--	--	--	--	--	--	--	--	--	--	--	--	--	--	--	--	--	--	--	--	--	--	--	--	--	--	--	--	--	--	--	--	--	--	--	--	--	--	--	--	--	--	--	--	--	--	--	--	--	--	--	--	--	--	--	--	--	--	--	--	--	--	--	--	--	--	--	--	--	--	--	--	--	--	--	--	--	--	--	--	--	--	--	--	--	--	--	--	--	--	--	--	--	--	--	--	--	--	--	--	--	--	--	--	--	--	--	--	--	--	--	--	--	--	--	--	--	--	--	--	--	--	--	--	--	--	--	--	--	--	--	--	--	--	--	--	--	--	--	--	--	--	--	--	--	--	--	--	--	--	--	--	--	--	--	--	--	--	--	--	--	--	--	--	--	--	--	--	--	--	--	--	--	--	--	--	--	--	--	--	--	--	--	--	--	--	--	--	--	--	--	--	--	--	--	--	--	--	--	--	--	--	--	--	--	--	--	--	--	--	--	--	--	--	--	--	--	--	--	--	--	--	--	--	--	--	--	--	--	--	--	--	--	--	--	--	--	--	--	--	--	--	--	--	--	--	--	--	--	--	--	--	--	--	--	--	--	--	--	--	--	--	--	--	--	--	--	--	--	--	--	--	--	--	--	--	--	--	--	--	--	--	--	--	--	--	--	--	--	--	--	--	--	--	--	--	--	--	--	--	--	--	--	--	--	--	--	--	--	--	--	--	--	--	--	--	--	--	--	--	--	--	--	--	--	--	--	--	--	--	--	--	--	--	--	--	--	--	--	--	--	--	--	--	--	--	--	--	--	--	--	--	--	--	--	--	--	--	--	--	--	--	--	--	--	--	--	--	--	--	--	--	--	--	--	--	--	--	--	--	--	--	--	--	--	--	--	--	--	--	--	--	--	--	--	--	--	--	--	--	--	--	--	--	--	--	--	--	--	--	--	--	--	--	--	--	--	--	--	--	--	--	--	--	--	--	--	--	--	--	--	--	--	--	--	--	--	--	--	--	--	--	--	--	--	--	--	--	--	--	--	--	--	--	--	--	--	--	--	--	--	--	--	--	--	--	--	--	--	--	--	--	--	--	--	--	--	--	--	--	--	--	--	--	--	--	--	--	--	--	--	--	--	--	--	--	--	--	--	--	--	--	--	--	--	--	--	--	--	--	--	--	--	--	--	--	--	--	--	--	--	--	--	--	--	--	--	--	--	--	--	--	--	--	--	--	--	--	--	--	--	--	--	--	--	--	--	--	--	--	--	--	--	--	--	--	--	--	--	--	--	--	--	--	--	--	--	--	--	--	--	--	--	--	--	--	--	--	--	--	--	--	--	--	--	--	--	--	--	--	--	--	--	--	--	--	--	--	--	--	--	--	--	--	--	--	--	--	--	--	--	--	--	--	--	--	--	--	--	--	--	--	--	--	--	--	--	--	--	--	--	--	--	--	--	--	--	--	--	--	--	--	--	--	--	--	--	--	--	--	--	--	--	--	--	--	--	--	--	--	--	--	--	--	--	--	--	--	--	--	--	--	--	--	--	--	--	--	--	--	--	--	--	--	--	--	--	--	--	--	--	--	--	--	--	--	--	--	--	--	--	--	--	--	--	--	--	--	--	--	--	--	--	--	--	--	--	--	--	--	--	--	--	--	--	--	--	--	--	--	--	--	--	--	--	--	--	--	--	--	--	--	--	--	--	--	--	--	--	--	--	--	--	--	--	--	--	--	--	--	--	--	--	--	--	--	--	--	--	--	--	--	--	--	--	--	--	--	--	--	--	--	--	--	--	--	--	--	--	--	--	--	--	--	--	--	--	--	--	--	--	--	--	--	--	--	--	--	--	--	--	--	--	--	--	--	--	--	--	--	--	--	--	--	--	--	--	--	--	--	--	--	--	--	--	--	--	--	--	--	--	--	--	--	--	--	--	--	--	--	--	--	--	--	--	--	--	--	--	--	--	--	--	--	--	--	--	--	--	--	--	--	--	--	--	--	--	--	--	--	--	--	--	--	--	--	--	--	--	--	--	--	--	--	--	--	--	--	--	--	--	--	--	--	--	--	--	--	--	--	--	--	--	--	--	--	--	--	--	--	--	--	--	--	--	--	--	--	--	--	--	--	--	--	--	--	--	--	--	--	--	--	--	--	--	--	--	--	--	--	--	--	--	--	--	--	--	--	--	--	--	--	--	--	--	--	--	--	--	--	--	--	--	--	--	--	--	--	--	--	--	--	--	--	--	--	--	--	--	--	--	--	--	--	--	--	--	--	--	--	--	--	--	--	--	--	--	--	--	--	--	--	--	--	--	--	--	--	--	--	--	--	--	--	--	--	--	--	--	--	--	--	--	--	--	--	--	--	--	--	--	--	--	--	--	--	--	--	--	--	--	--	--	--	--	--	--	--	--	--	--	--	--	--	--	--	--	--	--	--	--	--	--	--	--	--	--	--	--	--	--	--	--	--	--	--	--	--	--	--	--	--	--	--	--	--	--	--	--	--	--	--	--	--	--	--	--	--	--	--	--	--	--	--	--	--	--	--	--	--	--	--	--	--	--	--	--	--	--	--	--	--	--	--	--	--	--	--	--	--	--	--	--	--	--	--	--	--	--	--	--	--	--	--	--	--	--	--	--	--	--	--	--	--	--	--	--	--	--	--	--	--	--	--	--	--	--	--	--	--	--	--	--	--	--	--	--	--	--	--	--	--	--	--	--	--	--	--	--	--	--	--	--	--	--	--	--	--	--	--	--	--	--	--	--	--	--	--	--	--	--	--	--	--	--	--	--	--	--	--	--	--	--	--	--	--	--	--	--	--	--	--	--	--	--	--	--	--	--	--	--	--	--	--	--	--	--	--	--	--	--	--	--	--	--	--	--	--	--	--	--	--	--	--	--	--	--	--	--	--	--	--	--	--	--	--	--	--	--	--	--	--	--	--	----



Rural		Allowable Angle	
Equivalent Conductor	Span Length (m)	Wind Region A	Wind Region B
7/2.50 AAAC 18% CBL @ 15° CHLORINE	60	32	25
	80	26	19
	100	21	15
	135	16	N/A
	185	N/A	N/A
7/4.75 AAAC 18% CBL @ 15° IODINE	250	N/A	N/A
	60	10	7
	80	7	4
	100	5	2
	135	3	0
3/2.75 SCAC 25% CBL @ 15° SCAC	185	0	N/A
	250	N/A	N/A
	60	10	10
	80	10	10
	100	10	10
	135	10	8
	185	8	6
	250	5	2

## NOTES:-

1. ALL DIMENSIONS ARE IN MILLIMETRES.
2. REPLACEMENT RAISER TO BE ORIENTED IN LINE AT 90° TO THE ORIGINAL RAISER.

REV	DATE	DESCRIPTION	ORGO	CHKD	APRD
C	15.12.17	RUNNING EARTH POSITION SPECIFIED	GS	GS	GS
B	11.08.16	DWG. # CHANGED	AT	ME	GS
A	22.06.16	ORIGINAL ISSUE	AT	DVT	GS

TITLE

EXTENDED RAISER FOR  
SINGLE PHASE HV ON 9.5m POLEDISTRIBUTION CONSTR.  
STANDARD

DRAWN: JRR DATE 15-06-2016 DRG No

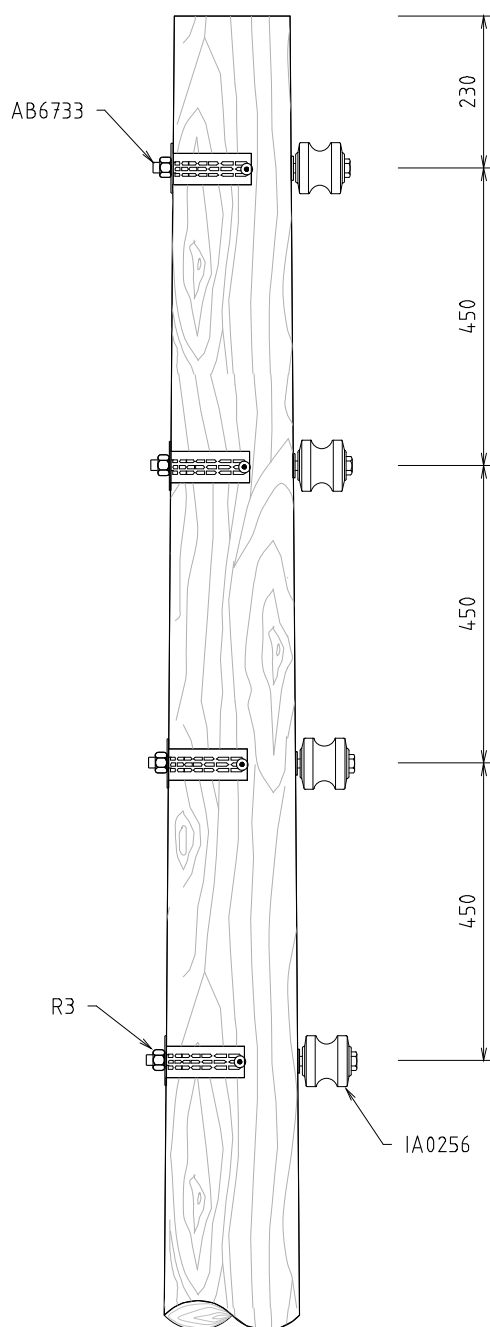
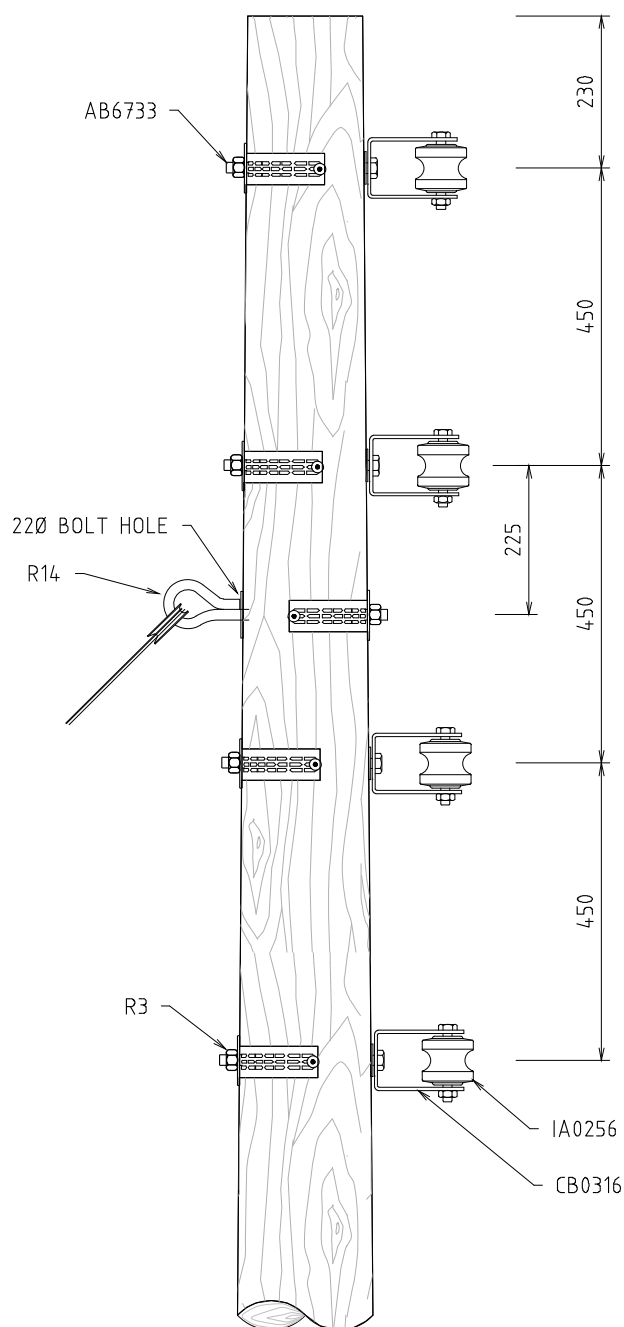
ORIGINATED: AT SCALE: NTS

CHECKED: ME

APPROVED: GRANT STACY

MM09-H40-1

REV. C SHY.

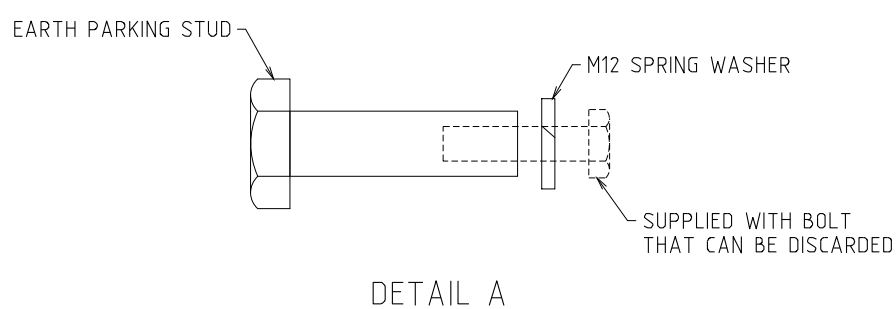
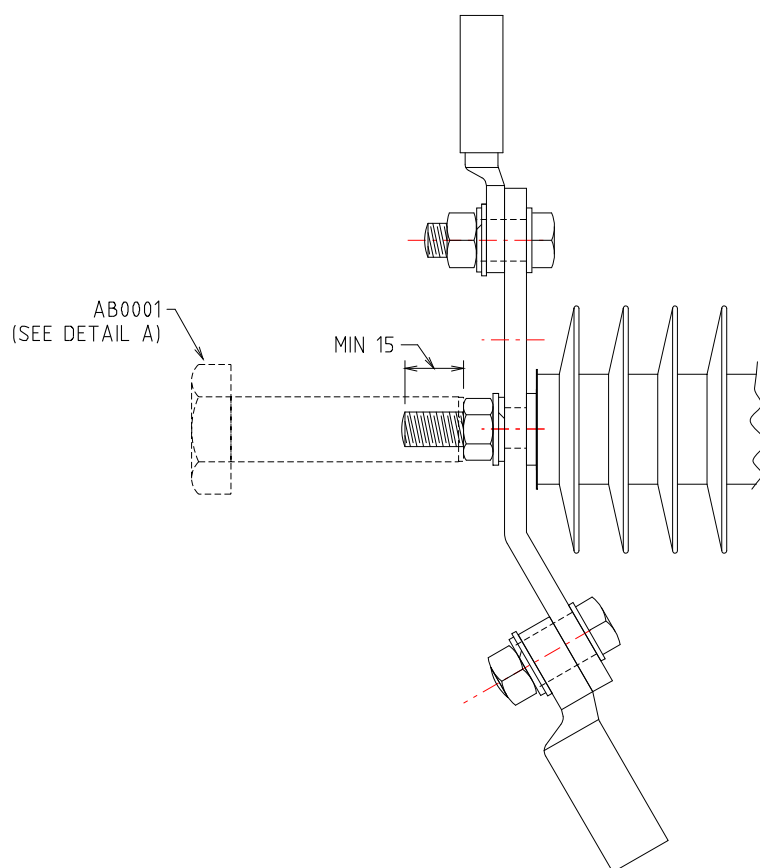
INTERMEDIATE & ANGLE  $<2^{\circ}$ INTERMEDIATE ANGLE  $2^{\circ}$  TO  $90^{\circ}$   
& TERMINATION

## NOTES:-

1. ALL DIMENSIONS ARE IN MILLIMETRES.
2. BOLT HOLES 18Ø U.O.N.
3. REFER TO DCSH R16/2 SERIES FOR REQUIREMENT OF STAY INSTALLATION.
4. APPLICABLE FOR FLAT GROUND BAYS UPTO 60m FOR CONDUCTORS UPTO 7/4.75 AAAC, 7/4.75 AAC OR 7/12 Cu.
5. LV SPREADER IR0006 & CLIPS IR0007 ARE TO BE USE WHEN TRANSITIONING FROM VERTICAL CONFIGURATION TO HORIZONTAL CONFIGURATION.

				MAINTENANCE MANUAL				DISTRIBUTION CONSTR. STANDARD			
				TITLE				DRAWN: JRR		DATE: 10-04-2015	
				VERTICAL LV INTERMEDIATE/ ANGLE / TERMINATION CONSTRUCTION				ORIGINATED: CO		SCALE: NTS	
								CHECKED: AK		DRG. No.	
								APPROVED: GRANT STACY		MM09-LV-01	
										REV. B	
										SHT.	

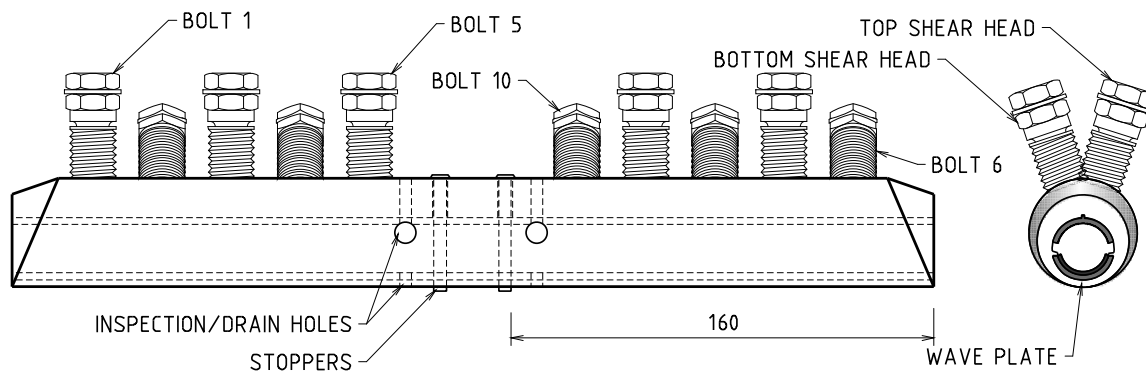
EARTH PARKING STUD ONLY TO BE USED WHEN THE EARTH PARKING BOLT (R09-1) CANNOT BE APPLIED. FOR EXAMPLE IF THE HOLE FOR THE EARTH PARKING BOLT IS NOT PRESENT OR RESTRICTED.



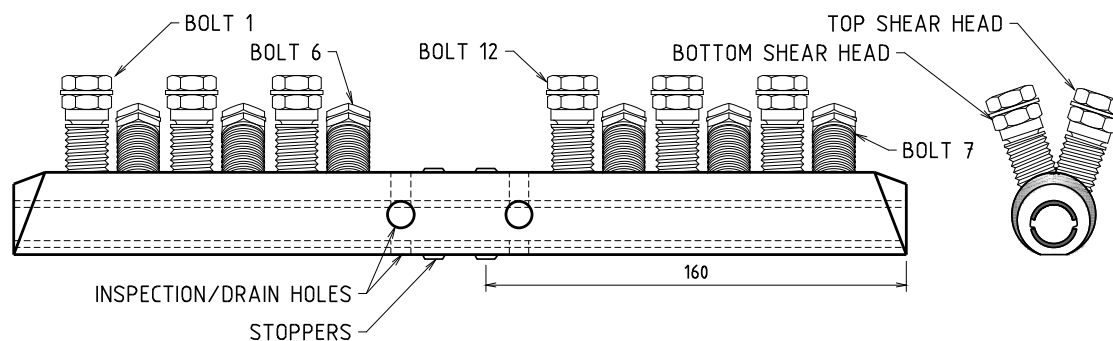
NOTES:-

1. ALL DIMENSIONS ARE IN MILLIMETRES.
2. EARTH LEADS TO BE APPLIED ON THE RHS OF THE EARTH PARKING STUD TO PREVENT LOOSENING OF STUD.

																																																																																																																																																																																																																																																																																																																																																																																																																																																																																																																																																																																																																																																																																																																																																																																																																																																																																																																																																																																																																																																																																																																																																																																																																																																																																																																																																																																																																						</
--	--	--	--	--	--	--	--	--	--	--	--	--	--	--	--	--	--	--	--	--	--	--	--	--	--	--	--	--	--	--	--	--	--	--	--	--	--	--	--	--	--	--	--	--	--	--	--	--	--	--	--	--	--	--	--	--	--	--	--	--	--	--	--	--	--	--	--	--	--	--	--	--	--	--	--	--	--	--	--	--	--	--	--	--	--	--	--	--	--	--	--	--	--	--	--	--	--	--	--	--	--	--	--	--	--	--	--	--	--	--	--	--	--	--	--	--	--	--	--	--	--	--	--	--	--	--	--	--	--	--	--	--	--	--	--	--	--	--	--	--	--	--	--	--	--	--	--	--	--	--	--	--	--	--	--	--	--	--	--	--	--	--	--	--	--	--	--	--	--	--	--	--	--	--	--	--	--	--	--	--	--	--	--	--	--	--	--	--	--	--	--	--	--	--	--	--	--	--	--	--	--	--	--	--	--	--	--	--	--	--	--	--	--	--	--	--	--	--	--	--	--	--	--	--	--	--	--	--	--	--	--	--	--	--	--	--	--	--	--	--	--	--	--	--	--	--	--	--	--	--	--	--	--	--	--	--	--	--	--	--	--	--	--	--	--	--	--	--	--	--	--	--	--	--	--	--	--	--	--	--	--	--	--	--	--	--	--	--	--	--	--	--	--	--	--	--	--	--	--	--	--	--	--	--	--	--	--	--	--	--	--	--	--	--	--	--	--	--	--	--	--	--	--	--	--	--	--	--	--	--	--	--	--	--	--	--	--	--	--	--	--	--	--	--	--	--	--	--	--	--	--	--	--	--	--	--	--	--	--	--	--	--	--	--	--	--	--	--	--	--	--	--	--	--	--	--	--	--	--	--	--	--	--	--	--	--	--	--	--	--	--	--	--	--	--	--	--	--	--	--	--	--	--	--	--	--	--	--	--	--	--	--	--	--	--	--	--	--	--	--	--	--	--	--	--	--	--	--	--	--	--	--	--	--	--	--	--	--	--	--	--	--	--	--	--	--	--	--	--	--	--	--	--	--	--	--	--	--	--	--	--	--	--	--	--	--	--	--	--	--	--	--	--	--	--	--	--	--	--	--	--	--	--	--	--	--	--	--	--	--	--	--	--	--	--	--	--	--	--	--	--	--	--	--	--	--	--	--	--	--	--	--	--	--	--	--	--	--	--	--	--	--	--	--	--	--	--	--	--	--	--	--	--	--	--	--	--	--	--	--	--	--	--	--	--	--	--	--	--	--	--	--	--	--	--	--	--	--	--	--	--	--	--	--	--	--	--	--	--	--	--	--	--	--	--	--	--	--	--	--	--	--	--	--	--	--	--	--	--	--	--	--	--	--	--	--	--	--	--	--	--	--	--	--	--	--	--	--	--	--	--	--	--	--	--	--	--	--	--	--	--	--	--	--	--	--	--	--	--	--	--	--	--	--	--	--	--	--	--	--	--	--	--	--	--	--	--	--	--	--	--	--	--	--	--	--	--	--	--	--	--	--	--	--	--	--	--	--	--	--	--	--	--	--	--	--	--	--	--	--	--	--	--	--	--	--	--	--	--	--	--	--	--	--	--	--	--	--	--	--	--	--	--	--	--	--	--	--	--	--	--	--	--	--	--	--	--	--	--	--	--	--	--	--	--	--	--	--	--	--	--	--	--	--	--	--	--	--	--	--	--	--	--	--	--	--	--	--	--	--	--	--	--	--	--	--	--	--	--	--	--	--	--	--	--	--	--	--	--	--	--	--	--	--	--	--	--	--	--	--	--	--	--	--	--	--	--	--	--	--	--	--	--	--	--	--	--	--	--	--	--	--	--	--	--	--	--	--	--	--	--	--	--	--	--	--	--	--	--	--	--	--	--	--	--	--	--	--	--	--	--	--	--	--	--	--	--	--	--	--	--	--	--	--	--	--	--	--	--	--	--	--	--	--	--	--	--	--	--	--	--	--	--	--	--	--	--	--	--	--	--	--	--	--	--	--	--	--	--	--	--	--	--	--	--	--	--	--	--	--	--	--	--	--	--	--	--	--	--	--	--	--	--	--	--	--	--	--	--	--	--	--	--	--	--	--	--	--	--	--	--	--	--	--	--	--	--	--	--	--	--	--	--	--	--	--	--	--	--	--	--	--	--	--	--	--	--	--	--	--	--	--	--	--	--	--	--	--	--	--	--	--	--	--	--	--	--	--	--	--	--	--	--	--	--	--	--	--	--	--	--	--	--	--	--	--	--	--	--	--	--	--	--	--	--	--	--	--	--	--	--	--	--	--	--	--	--	--	--	--	--	--	--	--	--	--	--	--	--	--	--	--	--	--	--	--	--	--	--	--	--	--	--	--	--	--	--	--	--	--	--	--	--	--	--	--	--	--	--	--	--	--	--	--	--	--	--	--	--	--	--	--	--	--	--	--	--	--	--	--	--	--	--	--	--	--	--	--	--	--	--	--	--	--	--	--	--	--	--	--	--	--	--	--	--	--	--	--	--	--	--	--	--	--	--	--	--	--	--	--	--	--	--	--	--	--	--	--	--	--	--	--	--	--	--	--	--	--	--	--	--	--	--	--	--	--	--	--	--	--	--	--	--	--	--	--	--	--	--	--	--	--	--	--	--	--	--	--	--	--	--	--	--	--	--	--	--	--	--	--	--	--	--	--	--	--	--	--	--	--	--	--	--	--	--	--	--	--	--	--	--	--	--	--	--	--	--	--	--	--	--	--	--	--	--	--	--	--	--	--	--	--	--	--	--	--	--	--	--	--	--	--	--	--	--	--	--	--	--	--	--	--	--	--	--	--	--	--	--	--	--	--	--	--	--	--	--	--	--	--	--	--	--	--	--	--	--	--	--	--	--	--	--	--	--	--	--	--	--	--	--	--	--	--	--	--	--	--	--	--	--	--	--	--	--	--	--	--	--	--	--	--	--	--	--	--	--	--	--	--	--	--	--	--	--	--	--	--	--	--	--	--	--	--	--	--	--	--	--	--	--	--	--	--	--	--	--	--	--	--	--	--	--	--	--	--	--	--	--	--	--	--	--	--	--	--	--	--	--	--	--	--	--	--	--	--	--	--	--	--	--	--	--	--	--	----



STOCK CODE	PRODUCT NAME	RANGE (Ø)	CONDUCTOR TYPE & PURPOSE
CJ0585	MTRS 10-14	10mm TO 14.3mm	AAC, AAAC FOR JOINING OLD 7/4.50 OR 7/3.75 TO NEW 7/4.75



STOCK CODE	PRODUCT NAME	RANGE (Ø)	CONDUCTOR TYPE & PURPOSE
CJ0586	MTRS 06-11-EHT	6mm TO 11.3mm	AAC, AAAC, ACSR FOR JOINING ARCHERY 6/1/3.0 TO CHLORINE 7/2.50

#### INSTALLATION INSTRUCTIONS:-

- CUT CONDUCTOR SQUARE, ALL STRANDS EVEN AND BURR FREE.
- STRAIGHTEN CONDUCTOR IF CURVED.
- CONDUCTOR BRUSH CLEANED, NO GREASE TO BE APPLIED TO CONDUCTOR.
- MARK CONDUCTOR APPROX. 160mm TO CONFIRM INSERTED CORRECTLY.
- INSERT CONDUCTOR TO REACH STOPPER.
- USING 19mm SOCKET SEQUENTIALLY TIGHTEN TOP SHEAR BOLTS FROM BOLT 1 TO BOLT 5/6 UNTIL THE TOP HEADS SHEAR AND THEN FROM BOLT 6/7 TO 10/12.
- REPEAT SHEARING OF BOTTOM SHEAR HEADS IN THE SAME SEQUENCE.
- SHEAR HEADS TO BE FLUSH WITH BODY OF MTRS AFTER INSTALLATION.
- KEEP MTRS IN PLASTIC WRAPPING AND CLEAN UNTIL INSTALLATION, ESPECIALLY SHEAR BOLT THREADS, TO PREVENT INGRESS OF DUST AND TO ENSURE CORRECT TORQUE ACHIEVED.

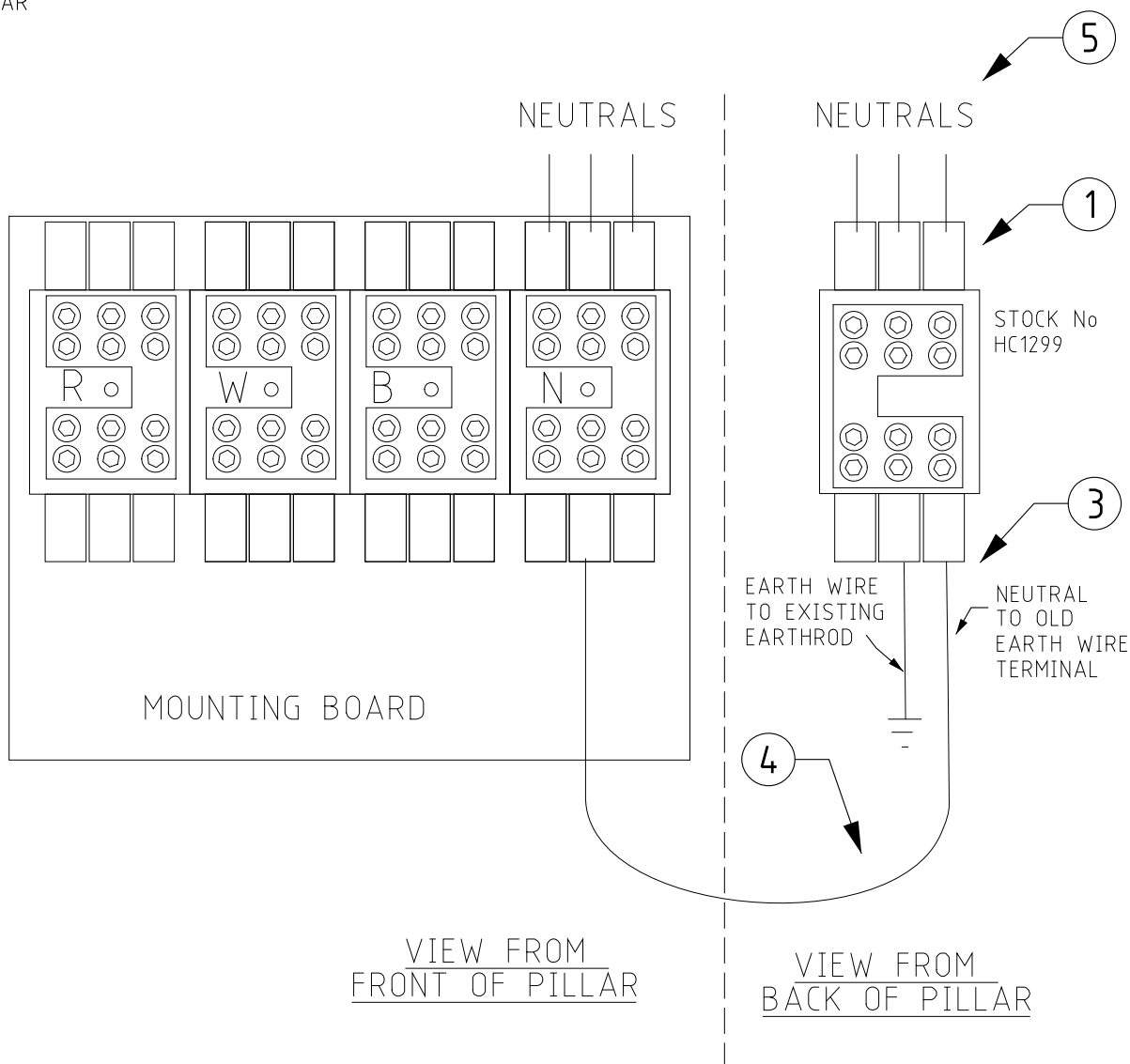
				STRUCTURE				DISTRIBUTION CONSTR. STANDARD		westernpower	
				TITLE				DRAWN: JRR		DATE: 02-04-2019	
				MECHANICAL TENSION REPAIR SPLICE (MTRS)				ORIGINATED: NM		SCALE: NTS	
								CHECKED: CO		DRG. No. MM09-R24	
								APPROVED: GRANT STACY		REV. B	
										SHT.	

REV	DATE	DESCRIPTION	ORG	CHKD	APRD
B	19.11.20	DETAILS OF CJ0586 ADDED	REE	NMc	GS
A	05.04.19	ORIGINAL ISSUE	NMc	CO	GS



																																																																																																																																																																																																																																																																																																																																																																																																																																																																																																																																																																																																																																																																																																																																																																																																																																																																																																																																																																																																																																																																																																																																																																																																																																																																																																																																																																																																																																									</
--	--	--	--	--	--	--	--	--	--	--	--	--	--	--	--	--	--	--	--	--	--	--	--	--	--	--	--	--	--	--	--	--	--	--	--	--	--	--	--	--	--	--	--	--	--	--	--	--	--	--	--	--	--	--	--	--	--	--	--	--	--	--	--	--	--	--	--	--	--	--	--	--	--	--	--	--	--	--	--	--	--	--	--	--	--	--	--	--	--	--	--	--	--	--	--	--	--	--	--	--	--	--	--	--	--	--	--	--	--	--	--	--	--	--	--	--	--	--	--	--	--	--	--	--	--	--	--	--	--	--	--	--	--	--	--	--	--	--	--	--	--	--	--	--	--	--	--	--	--	--	--	--	--	--	--	--	--	--	--	--	--	--	--	--	--	--	--	--	--	--	--	--	--	--	--	--	--	--	--	--	--	--	--	--	--	--	--	--	--	--	--	--	--	--	--	--	--	--	--	--	--	--	--	--	--	--	--	--	--	--	--	--	--	--	--	--	--	--	--	--	--	--	--	--	--	--	--	--	--	--	--	--	--	--	--	--	--	--	--	--	--	--	--	--	--	--	--	--	--	--	--	--	--	--	--	--	--	--	--	--	--	--	--	--	--	--	--	--	--	--	--	--	--	--	--	--	--	--	--	--	--	--	--	--	--	--	--	--	--	--	--	--	--	--	--	--	--	--	--	--	--	--	--	--	--	--	--	--	--	--	--	--	--	--	--	--	--	--	--	--	--	--	--	--	--	--	--	--	--	--	--	--	--	--	--	--	--	--	--	--	--	--	--	--	--	--	--	--	--	--	--	--	--	--	--	--	--	--	--	--	--	--	--	--	--	--	--	--	--	--	--	--	--	--	--	--	--	--	--	--	--	--	--	--	--	--	--	--	--	--	--	--	--	--	--	--	--	--	--	--	--	--	--	--	--	--	--	--	--	--	--	--	--	--	--	--	--	--	--	--	--	--	--	--	--	--	--	--	--	--	--	--	--	--	--	--	--	--	--	--	--	--	--	--	--	--	--	--	--	--	--	--	--	--	--	--	--	--	--	--	--	--	--	--	--	--	--	--	--	--	--	--	--	--	--	--	--	--	--	--	--	--	--	--	--	--	--	--	--	--	--	--	--	--	--	--	--	--	--	--	--	--	--	--	--	--	--	--	--	--	--	--	--	--	--	--	--	--	--	--	--	--	--	--	--	--	--	--	--	--	--	--	--	--	--	--	--	--	--	--	--	--	--	--	--	--	--	--	--	--	--	--	--	--	--	--	--	--	--	--	--	--	--	--	--	--	--	--	--	--	--	--	--	--	--	--	--	--	--	--	--	--	--	--	--	--	--	--	--	--	--	--	--	--	--	--	--	--	--	--	--	--	--	--	--	--	--	--	--	--	--	--	--	--	--	--	--	--	--	--	--	--	--	--	--	--	--	--	--	--	--	--	--	--	--	--	--	--	--	--	--	--	--	--	--	--	--	--	--	--	--	--	--	--	--	--	--	--	--	--	--	--	--	--	--	--	--	--	--	--	--	--	--	--	--	--	--	--	--	--	--	--	--	--	--	--	--	--	--	--	--	--	--	--	--	--	--	--	--	--	--	--	--	--	--	--	--	--	--	--	--	--	--	--	--	--	--	--	--	--	--	--	--	--	--	--	--	--	--	--	--	--	--	--	--	--	--	--	--	--	--	--	--	--	--	--	--	--	--	--	--	--	--	--	--	--	--	--	--	--	--	--	--	--	--	--	--	--	--	--	--	--	--	--	--	--	--	--	--	--	--	--	--	--	--	--	--	--	--	--	--	--	--	--	--	--	--	--	--	--	--	--	--	--	--	--	--	--	--	--	--	--	--	--	--	--	--	--	--	--	--	--	--	--	--	--	--	--	--	--	--	--	--	--	--	--	--	--	--	--	--	--	--	--	--	--	--	--	--	--	--	--	--	--	--	--	--	--	--	--	--	--	--	--	--	--	--	--	--	--	--	--	--	--	--	--	--	--	--	--	--	--	--	--	--	--	--	--	--	--	--	--	--	--	--	--	--	--	--	--	--	--	--	--	--	--	--	--	--	--	--	--	--	--	--	--	--	--	--	--	--	--	--	--	--	--	--	--	--	--	--	--	--	--	--	--	--	--	--	--	--	--	--	--	--	--	--	--	--	--	--	--	--	--	--	--	--	--	--	--	--	--	--	--	--	--	--	--	--	--	--	--	--	--	--	--	--	--	--	--	--	--	--	--	--	--	--	--	--	--	--	--	--	--	--	--	--	--	--	--	--	--	--	--	--	--	--	--	--	--	--	--	--	--	--	--	--	--	--	--	--	--	--	--	--	--	--	--	--	--	--	--	--	--	--	--	--	--	--	--	--	--	--	--	--	--	--	--	--	--	--	--	--	--	--	--	--	--	--	--	--	--	--	--	--	--	--	--	--	--	--	--	--	--	--	--	--	--	--	--	--	--	--	--	--	--	--	--	--	--	--	--	--	--	--	--	--	--	--	--	--	--	--	--	--	--	--	--	--	--	--	--	--	--	--	--	--	--	--	--	--	--	--	--	--	--	--	--	--	--	--	--	--	--	--	--	--	--	--	--	--	--	--	--	--	--	--	--	--	--	--	--	--	--	--	--	--	--	--	--	--	--	--	--	--	--	--	--	--	--	--	--	--	--	--	--	--	--	--	--	--	--	--	--	--	--	--	--	--	--	--	--	--	--	--	--	--	--	--	--	--	--	--	--	--	--	--	--	--	--	--	--	--	--	--	--	--	--	--	--	--	--	--	--	--	--	--	--	--	--	--	--	--	--	--	--	--	--	--	--	--	--	--	--	--	--	--	--	--	--	--	--	--	--	--	--	--	--	--	--	--	--	--	--	--	--	--	--	--	--	--	--	--	--	--	--	--	--	--	--	--	--	--	--	--	--	--	--	--	--	--	--	--	--	--	--	--	--	--	--	--	--	--	--	--	--	--	--	--	--	--	--	--	--	--	--	--	--	--	--	--	--	--	--	--	--	--	--	--	--	--	--	--	--	--	--	--	--	--	--	--	--	--	--	--	--	--	--	--	--	--	--	--	--	--	--	--	--	--	--	--	--	--	--	--	--	--	--	--	--	--	--	--	--	--	--	--	--	--	--	--	--	--	--	----

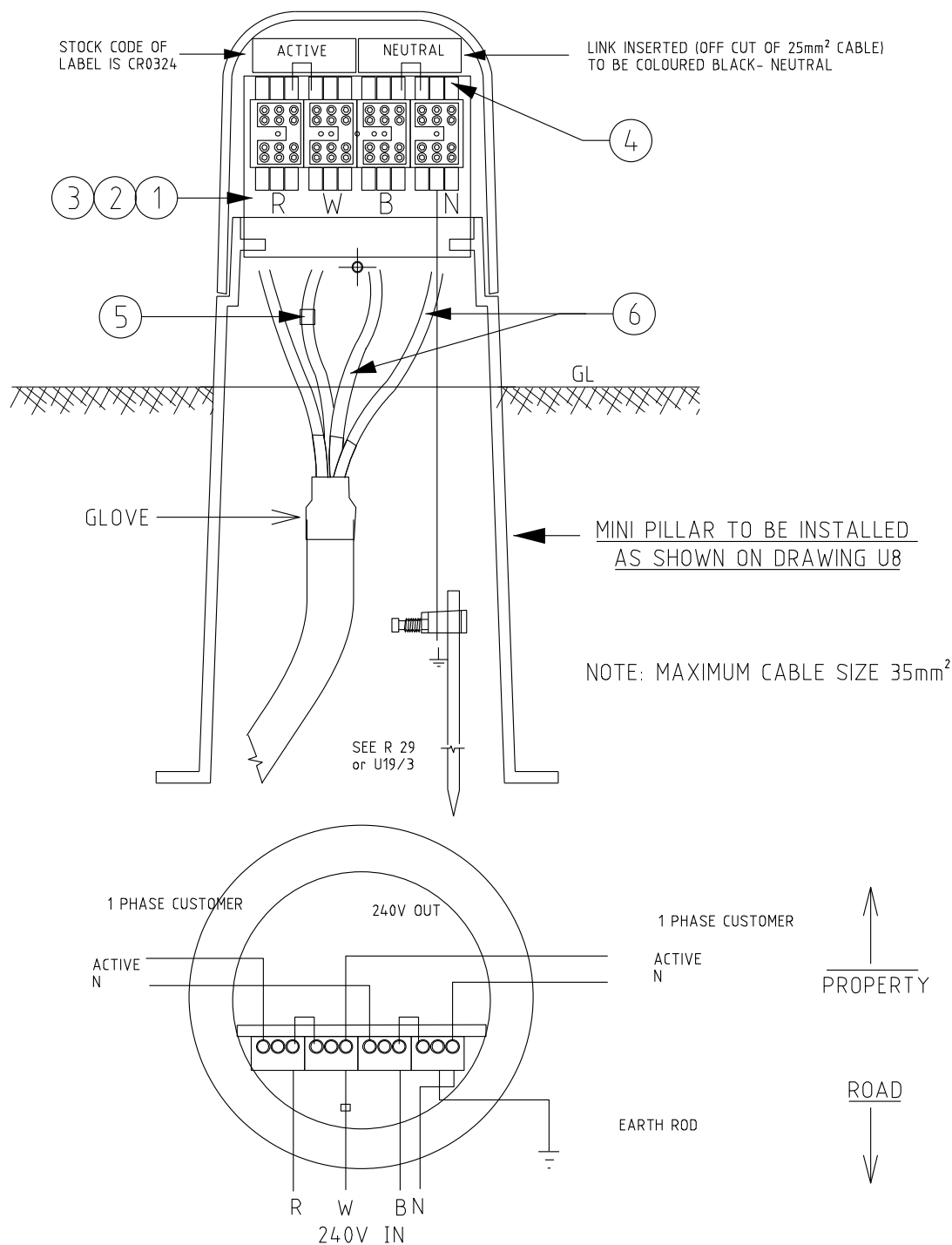
NOTE: THIS STANDARD IS NOT TO BE USED FOR NEW DESIGNS AND IS INTENDED AS A FIX FOR EXISTING INSTALLATIONS THAT HAVE NOT BEEN DESIGNED TO MEET THE CABLE CAPACITY LIMITS OF THE PILLAR



#### NOTES:

1. FIX EXTRA NEUTRAL LINK TO BACK OF PANEL BEHIND EXISTING M.E.N LINK
2. USING INSULATED GLOVES AND TOOLS REMOVE EARTH STAKE CONDUCTOR FROM M.E.N LINK AND TEST BETWEEN EXISTING M.E.N LINK AND REMOVED CABLE END TO CONFIRM NO POTENTIAL DIFFERENCE. NOTIFY WESTERN POWER IF POTENTIAL EXISTS.
3. CONNECT REMOVED EARTH CABLE END TO BOTTOM MIDDLE TERMINAL OF NEW LINK.
4. CONNECT A 25/35mm NEUTRAL CONDUCTOR (BLACK) BETWEEN OLD EARTH TERMINAL IN EXISTING LINK AND BOTTOM RIGHT TERMINAL IN NEW M.E.N LINK.
5. THEN CONNECT EXTRA NEUTRALS TO THE NEW LINK.

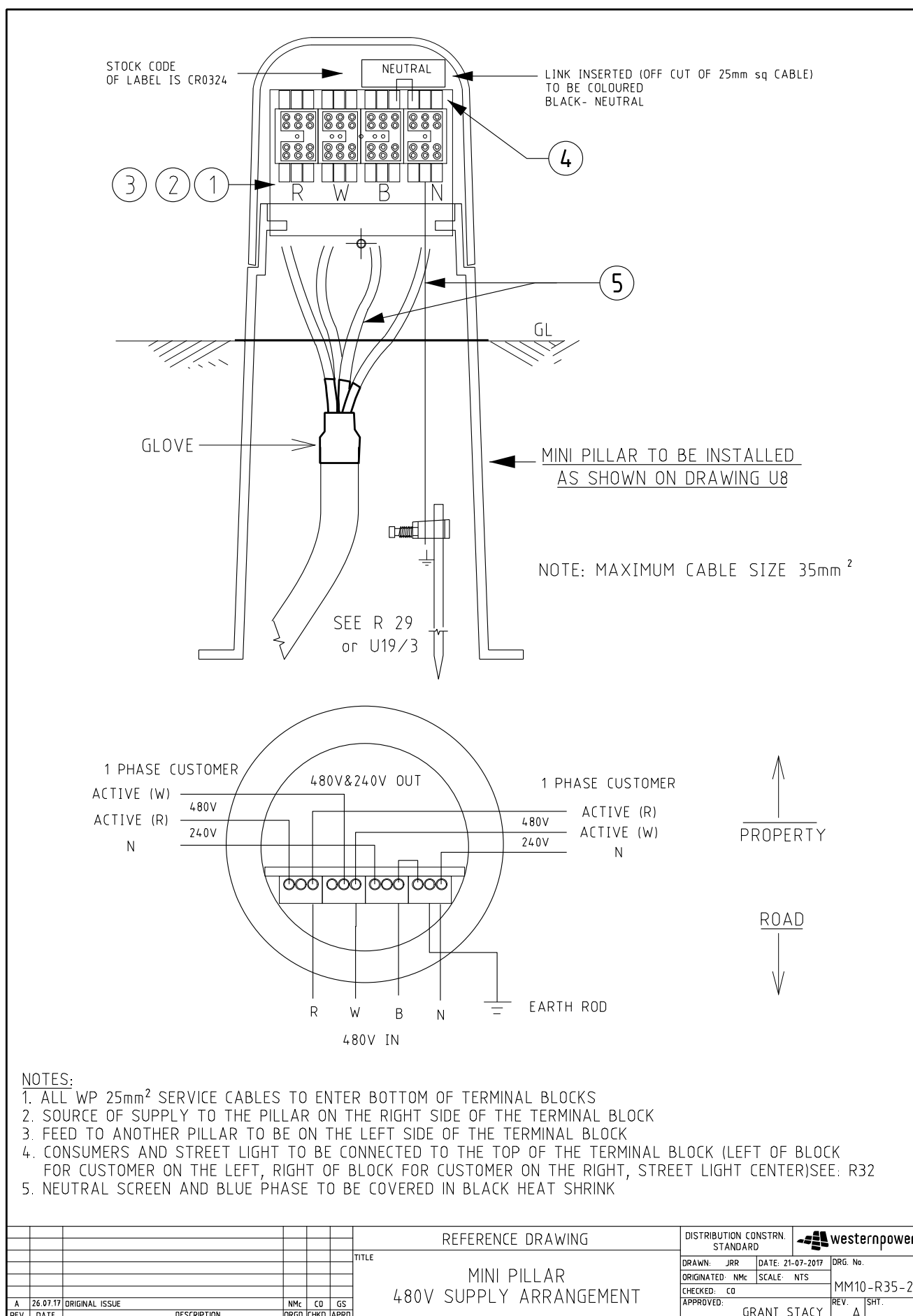
				REFERENCE DRAWING		DISTRIBUTION CONSTR. STANDARD		westernpower	
				TITLE		DRAWN: JRR		DATE: 15-06-2017	
				MINI PILLAR NEUTRAL (EXTRA) FITTING REQUIREMENT		ORIGINATED: CO		SCALE: NTS	
						CHECKED: REE		APPROVED: GRANT STACY	
								DRG No	
								MM10-R31	
								REV. A	
								SHT.	

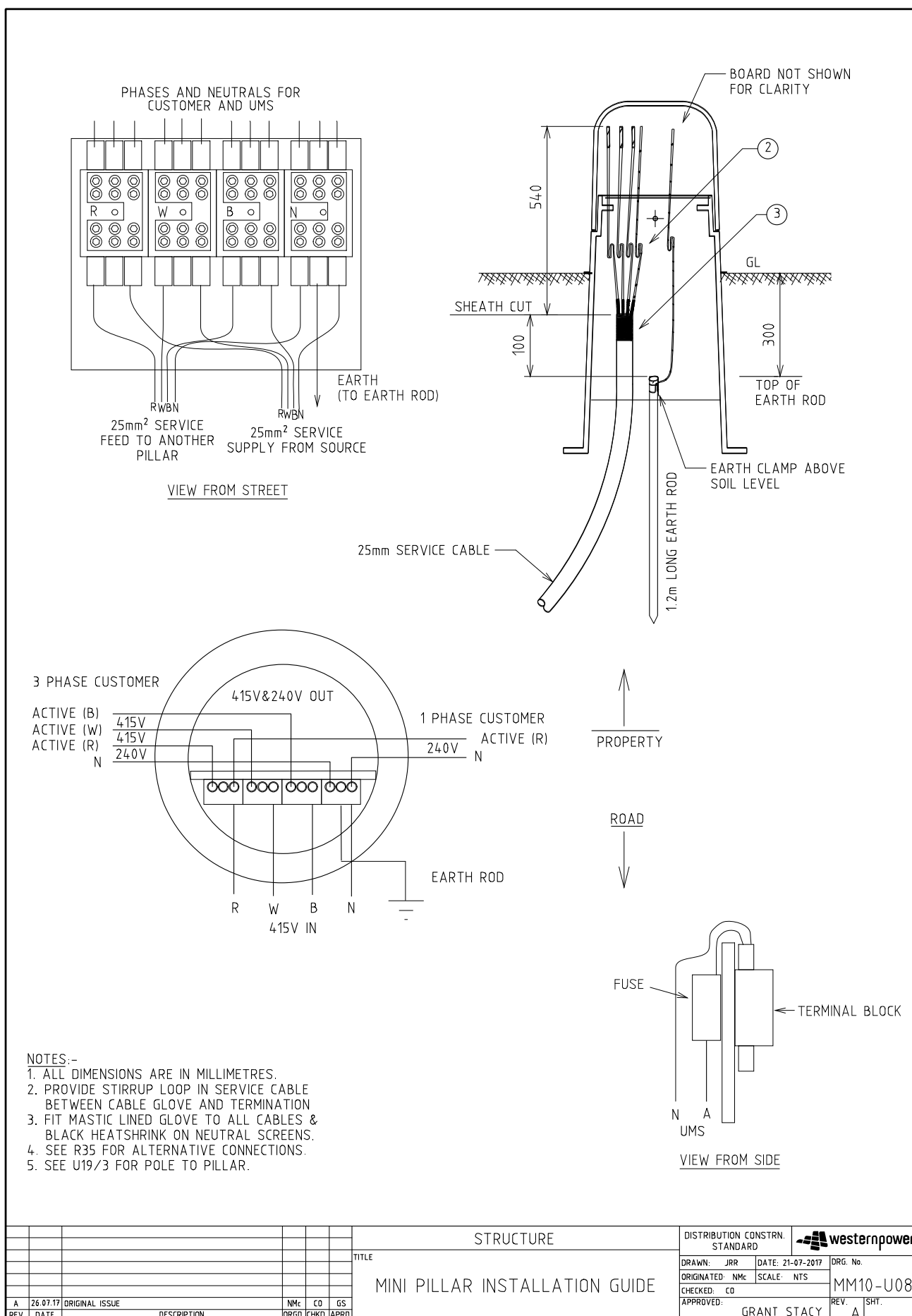


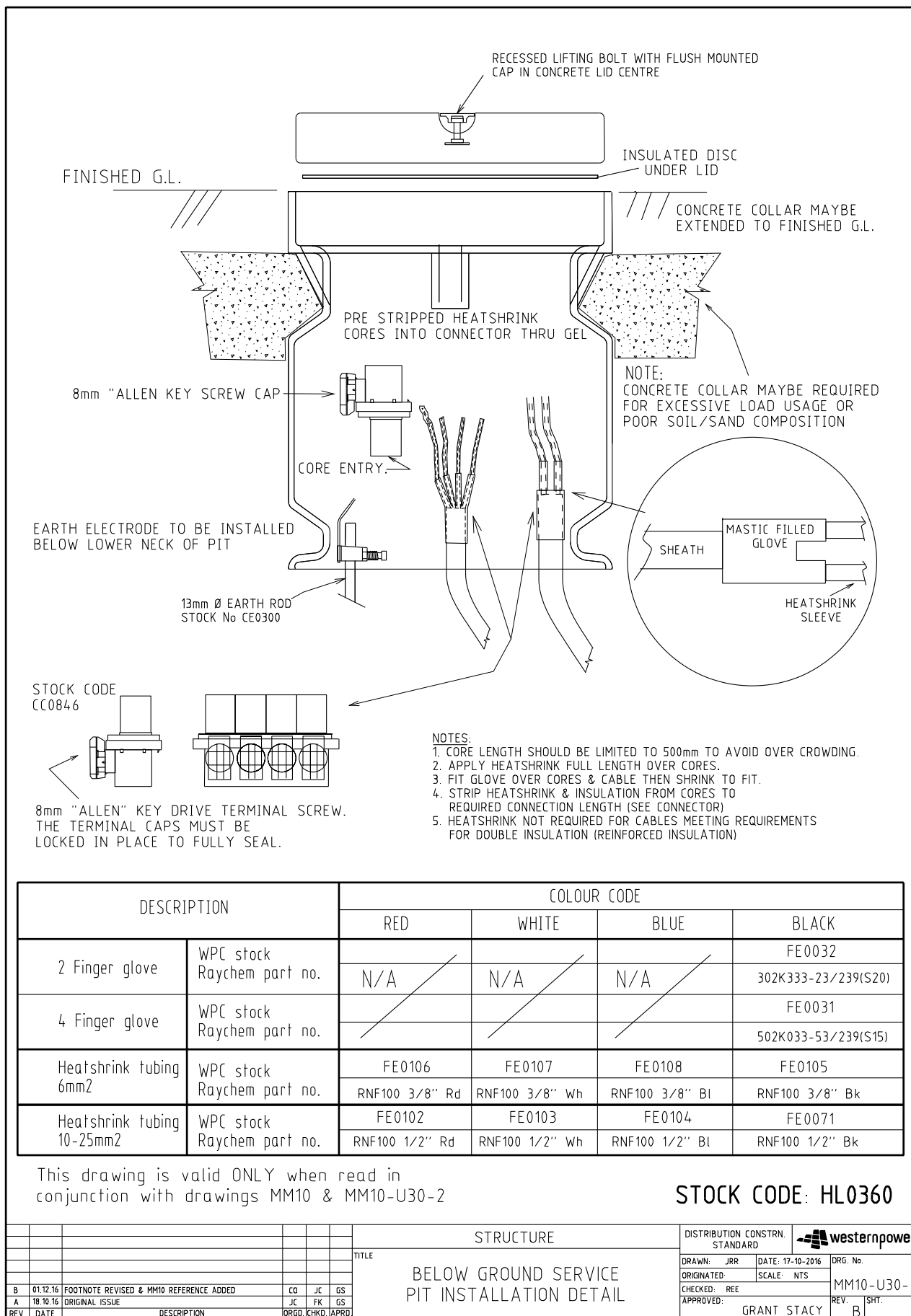
## NOTES:

1. ALL WP 25mm<sup>2</sup> SERVICE CABLES TO ENTER BOTTOM OF TERMINAL BLOCKS
2. SOURCE OF SUPPLY TO THE PILLAR ON THE RIGHT SIDE OF THE TERMINAL BLOCK
3. FEED TO ANOTHER PILLAR TO BE ON THE LEFT SIDE OF THE TERMINAL BLOCK
4. CONSUMERS AND STREET LIGHT TO BE CONNECTED TO THE TOP OF THE TERMINAL BLOCK (LEFT OF BLOCK FOR CUSTOMER ON THE LEFT, RIGHT OF BLOCK FOR CUSTOMER ON THE RIGHT, STREET LIGHT CENTER), SEE: R32
5. WHITE PHASE TO BE CAPPED ON BOTH ENDS FOR POLE TO PILLAR APPLICATIONS WITH SINGLE TX (U19/3)
6. NEUTRAL SCREEN AND BLUE PHASE TO BE COVERED IN BLACK HEAT SHRINK

--	--	--	--	--	--	--	--	--	--	--	--	--	--	--	--	--	--	--	--	--	--	--	--	--	--	--	--	--	--	--	--	--	--	--	--	--	--	--	--	--	--	--	--	--	--	--	--	--	--	--	--	--	--	--	--	--	--	--	--	--	--	--	--	--	--	--	--	--	--	--	--	--	--	--	--	--	--	--	--	--	--	--	--	--	--	--	--	--	--	--	--	--	--	--	--	--	--	--	--	--	--	--	--	--	--	--	--	--	--	--	--	--	--	--	--	--	--	--	--	--	--	--	--	--	--	--	--	--	--	--	--	--	--	--	--	--	--	--	--	--	--	--	--	--	--	--	--	--	--	--	--	--	--	--	--	--	--	--	--	--	--	--	--	--	--	--	--	--	--	--	--	--	--	--	--	--	--	--	--	--	--	--	--	--	--	--	--	--	--	--	--	--	--	--	--	--	--	--	--	--	--	--	--	--	--	--	--	--	--	--	--	--	--	--	--	--	--	--	--	--	--	--	--	--	--	--	--	--	--	--	--	--	--	--	--	--	--	--	--	--	--	--	--	--	--	--	--	--	--	--	--	--	--	--	--	--	--	--	--	--	--	--	--	--	--	--	--	--	--	--	--	--	--	--	--	--	--	--	--	--	--	--	--	--	--	--	--	--	--	--	--	--	--	--	--	--	--	--	--	--	--	--	--	--	--	--	--	--	--	--	--	--	--	--	--	--	--	--	--	--	--	--	--	--	--	--	--	--	--	--	--	--	--	--	--	--	--	--	--	--	--	--	--	--	--	--	--	--	--	--	--	--	--	--	--	--	--	--	--	--	--	--	--	--	--	--	--	--	--	--	--	--	--	--	--	--	--	--	--	--	--	--	--	--	--	--	--	--	--	--	--	--	--	--	--	--	--	--	--	--	--	--	--	--	--	--	--	--	--	--	--	--	--	--	--	--	--	--	--	--	--	--	--	--	--	--	--	--	--	--	--	--	--	--	--	--	--	--	--	--	--	--	--	--	--	--	--	--	--	--	--	--	--	--	--	--	--	--	--	--	--	--	--	--	--	--	--	--	--	--	--	--	--	--	--	--	--	--	--	--	--	--	--	--	--	--	--	--	--	--	--	--	--	--	--	--	--	--	--	--	--	--	--	--	--	--	--	--	--	--	--	--	--	--	--	--	--	--	--	--	--	--	--	--	--	--	--	--	--	--	--	--	--	--	--	--	--	--	--	--	--	--	--	--	--	--	--	--	--	--	--	--	--	--	--	--	--	--	--	--	--	--	--	--	--	--	--	--	--	--	--	--	--	--	--	--	--	--	--	--	--	--	--	--	--	--	--	--	--	--	--	--	--	--	--	--	--	--	--	--	--	--	--	--	--	--	--	--	--	--	--	--	--	--	--	--	--	--	--	--	--	--	--	--	--	--	--	--	--	--	--	--	--	--	--	--	--	--	--	--	--	--	--	--	--	--	--	--	--	--	--	--	--	--	--	--	--	--	--	--	--	--	--	--	--	--	--	--	--	--	--	--	--	--	--	--	--	--	--	--	--	--	--	--	--	--	--	--	--	--	--	--	--	--	--	--	--	--	--	--	--	--	--	--	--	--	--	--	--	--	--	--	--	--	--	--	--	--	--	--	--	--	--	--	--	--	--	--	--	--	--	--	--	--	--	--	--	--	--	--	--	--	--	--	--	--	--	--	--	--	--	--	--	--	--	--	--	--	--	--	--	--	--	--	--	--	--	--	--	--	--	--	--	--	--	--	--	--	--	--	--	--	--	--	--	--	--	--	--	--	--	--	--	--	--	--	--	--	--	--	--	--	--	--	--	--	--	--	--	--	--	--	--	--	--	--	--	--	--	--	--	--	--	--	--	--	--	--	--	--	--	--	--	--	--	--	--	--	--	--	--	--	--	--	--	--	--	--	--	--	--	--	--	--	--	--	--	--	--	--	--	--	--	--	--	--	--	--	--	--	--	--	--	--	--	--	--	--	--	--	--	--	--	--	--	--	--	--	--	--	--	--	--	--	--	--	--	--	--	--	--	--	--	--	--	--	--	--	--	--	--	--	--	--	--	--	--	--	--	--	--	--	--	--	--	--	--	--	--	--	--	--	--	--	--	--	--	--	--	--	--	--	--	--	--	--	--	--	--	--	--	--	--	--	--	--	--	--	--	--	--	--	--	--	--	--	--	--	--	--	--	--	--	--	--	--	--	--	--	--	--	--	--	--	--	--	--	--	--	--	--	--	--	--	--	--	--	--	--	--	--	--	--	--	--	--	--	--	--	--	--	--	--	--	--	--	--	--	--	--	--	--	--	--	--	--	--	--	--	--	--	--	--	--	--	--	--	--	--	--	--	--	--	--	--	--	--	--	--	--	--	--	--	--	--	--	--	--	--	--	--	--	--	--	--	--	--	--	--	--	--	--	--	--	--	--	--	--	--	--	--	--	--	--	--	--	--	--	--	--	--	--	--	--	--	--	--	--	--	--	--	--	--	--	--	--	--	--	--	--	--	--	--	--	--	--	--	--	--	--	--	--	--	--	--	--	--	--	--	--	--	--	--	--	--	--	--	--	--	--	--	--	--	--	--	--	--	--	--	--	--	--	--	--	--	--	--	--	--	--	--	--	--	--	--	--	--	--	--	--	--	--	--	--	--	--	--	--	--	--	--	--	--	--	--	--	--	--	--	--	--	--	--	--	--	--	--	--	--	--	--	--	--	--	--	--	--	--	--	--	--	--	--	--	--	--	--	--	--	--	--	--	--	--	--	--	--	--	--	--	--	--	--	--	--	--	--	--	--	--	--	--	--	--	--	--	--	--	--	--	--	--	--	--	--	--	--	--	--	--	--	--	--	--	--	--	--	--	--	--	--	--	--	--	--	--	--	--	--	--	--	--	--	--	--	--	--	--	--	--	--	--	--	--	--	--	--	--	--	--	--	--	--	--	--	--	--	--	--	--	--	--	--	--	--	--	--	--	--	--	--	--	--	--	--	--	--	--	--	--	--	--	--	--	--	--	--	--	--	--	--	--	--	--	--	--	--	--	--	--	--	--	--	--	--	--	--	--	--	--	--	--	--	--	--	--







APPLICATION GUIDELINE

REFER TO MM10

NOTE

1. DUST CAPS MUST BE LEFT ON ANY UNUSED CONNECTOR CABLE ENTRY TO AVOID GEL CONTAMINATION.
2. DOUBLE INSULATION IS TO BE MAINTAINED INTO CONNECTOR GEL
3. STRIP INSULATION/HEAT SHRINK FROM CORE END. SEE CONNECTOR FOR STRIP LENGTH.
4. WIPE CLEAN THE STRIPPED CORE AND ENSURE IT IS NOT CONTAMINATED WITH SAND, GREASE, ETC.
5. INSERT THE STRIPPED CORE GENTLY THRU THE GEL AND HOLD IT FULLY HOME AGAINST THE TERMINAL BLOCK WHILE TIGHTENING THE CLAMPING BOLT WITH A 8MM ALLEN KEYDRIVE. THE RECOMMENDED TORQUE SETTINGS ARE LISTED BELOW IF TORQUE WRENCHES ARE USED.
  - 4 TO 15mm<sup>2</sup> CONDUCTOR ---- 14.1 TO 19.8Nm TORQUE
  - 21.1 TO 53.5mm<sup>2</sup> CONDUCTOR ---- 25.4 TO 31.1Nm TORQUE
  - 67.4 TO 180mm<sup>2</sup> CONDUCTOR ---- 31.1 TO 39.5Nm TORQUE
6. UPON TIGHTENING THE CLAMPING BOLT, GIVE THE CORE A SWIFT TUG TO ENSURE THAT IT DOES NOT COME LOOSE/OUT OF THE TERMINAL BLOCK
7. AFTER CLAMPING CABLE THE CLAMP CAP MUST BE LOCKED IN PLACE TO FULLY SEAL
8. WHEN DISCONNECTING CABLE FROM CONNECTOR REMOVE SLOWLY TO ALLOW GEL TO RE-SEAL ITSELF BEHIND THE CABLE AS IT IS REMOVED.
9. TEMPORARY DISCONNECTION COVER CABLE PORT WITH BLUE CAP OR TAPE TO AVOID GEL CONTAMINATION. MARK PORT WITH ONE SCRIBE FOR EACH DISCONNECTION. REPLACE CONNECTOR AFTER 3 DISCONNECTS FOR ANY ONE PORT.
10. FOR PERMANENT DISCONNECTION DO NOT REMOVE CABLE FROM PORT. CUT CABLE TO LEAVE APPROX 50MM PROTRUDING OUT OF GELPORT THEN CAP WITH HEATSHRINK. CAUTION WHEN APPLYING HEATSHRINK TO AVOID DAMAGE TO GEL AREA.

THIS DRAWING IS VALID ONLY WHEN READ  
IN CONJUNCTION WITH DRAWING MM10-U30-1

																																																																																																																																																																																																																																																																																																																																																																																																																																																																																																																																																																																																																																																																																																																																																																																																																																																																																																																																																																																																																																																																																																																																																																																																																																																																																																																																																																																																																					</
--	--	--	--	--	--	--	--	--	--	--	--	--	--	--	--	--	--	--	--	--	--	--	--	--	--	--	--	--	--	--	--	--	--	--	--	--	--	--	--	--	--	--	--	--	--	--	--	--	--	--	--	--	--	--	--	--	--	--	--	--	--	--	--	--	--	--	--	--	--	--	--	--	--	--	--	--	--	--	--	--	--	--	--	--	--	--	--	--	--	--	--	--	--	--	--	--	--	--	--	--	--	--	--	--	--	--	--	--	--	--	--	--	--	--	--	--	--	--	--	--	--	--	--	--	--	--	--	--	--	--	--	--	--	--	--	--	--	--	--	--	--	--	--	--	--	--	--	--	--	--	--	--	--	--	--	--	--	--	--	--	--	--	--	--	--	--	--	--	--	--	--	--	--	--	--	--	--	--	--	--	--	--	--	--	--	--	--	--	--	--	--	--	--	--	--	--	--	--	--	--	--	--	--	--	--	--	--	--	--	--	--	--	--	--	--	--	--	--	--	--	--	--	--	--	--	--	--	--	--	--	--	--	--	--	--	--	--	--	--	--	--	--	--	--	--	--	--	--	--	--	--	--	--	--	--	--	--	--	--	--	--	--	--	--	--	--	--	--	--	--	--	--	--	--	--	--	--	--	--	--	--	--	--	--	--	--	--	--	--	--	--	--	--	--	--	--	--	--	--	--	--	--	--	--	--	--	--	--	--	--	--	--	--	--	--	--	--	--	--	--	--	--	--	--	--	--	--	--	--	--	--	--	--	--	--	--	--	--	--	--	--	--	--	--	--	--	--	--	--	--	--	--	--	--	--	--	--	--	--	--	--	--	--	--	--	--	--	--	--	--	--	--	--	--	--	--	--	--	--	--	--	--	--	--	--	--	--	--	--	--	--	--	--	--	--	--	--	--	--	--	--	--	--	--	--	--	--	--	--	--	--	--	--	--	--	--	--	--	--	--	--	--	--	--	--	--	--	--	--	--	--	--	--	--	--	--	--	--	--	--	--	--	--	--	--	--	--	--	--	--	--	--	--	--	--	--	--	--	--	--	--	--	--	--	--	--	--	--	--	--	--	--	--	--	--	--	--	--	--	--	--	--	--	--	--	--	--	--	--	--	--	--	--	--	--	--	--	--	--	--	--	--	--	--	--	--	--	--	--	--	--	--	--	--	--	--	--	--	--	--	--	--	--	--	--	--	--	--	--	--	--	--	--	--	--	--	--	--	--	--	--	--	--	--	--	--	--	--	--	--	--	--	--	--	--	--	--	--	--	--	--	--	--	--	--	--	--	--	--	--	--	--	--	--	--	--	--	--	--	--	--	--	--	--	--	--	--	--	--	--	--	--	--	--	--	--	--	--	--	--	--	--	--	--	--	--	--	--	--	--	--	--	--	--	--	--	--	--	--	--	--	--	--	--	--	--	--	--	--	--	--	--	--	--	--	--	--	--	--	--	--	--	--	--	--	--	--	--	--	--	--	--	--	--	--	--	--	--	--	--	--	--	--	--	--	--	--	--	--	--	--	--	--	--	--	--	--	--	--	--	--	--	--	--	--	--	--	--	--	--	--	--	--	--	--	--	--	--	--	--	--	--	--	--	--	--	--	--	--	--	--	--	--	--	--	--	--	--	--	--	--	--	--	--	--	--	--	--	--	--	--	--	--	--	--	--	--	--	--	--	--	--	--	--	--	--	--	--	--	--	--	--	--	--	--	--	--	--	--	--	--	--	--	--	--	--	--	--	--	--	--	--	--	--	--	--	--	--	--	--	--	--	--	--	--	--	--	--	--	--	--	--	--	--	--	--	--	--	--	--	--	--	--	--	--	--	--	--	--	--	--	--	--	--	--	--	--	--	--	--	--	--	--	--	--	--	--	--	--	--	--	--	--	--	--	--	--	--	--	--	--	--	--	--	--	--	--	--	--	--	--	--	--	--	--	--	--	--	--	--	--	--	--	--	--	--	--	--	--	--	--	--	--	--	--	--	--	--	--	--	--	--	--	--	--	--	--	--	--	--	--	--	--	--	--	--	--	--	--	--	--	--	--	--	--	--	--	--	--	--	--	--	--	--	--	--	--	--	--	--	--	--	--	--	--	--	--	--	--	--	--	--	--	--	--	--	--	--	--	--	--	--	--	--	--	--	--	--	--	--	--	--	--	--	--	--	--	--	--	--	--	--	--	--	--	--	--	--	--	--	--	--	--	--	--	--	--	--	--	--	--	--	--	--	--	--	--	--	--	--	--	--	--	--	--	--	--	--	--	--	--	--	--	--	--	--	--	--	--	--	--	--	--	--	--	--	--	--	--	--	--	--	--	--	--	--	--	--	--	--	--	--	--	--	--	--	--	--	--	--	--	--	--	--	--	--	--	--	--	--	--	--	--	--	--	--	--	--	--	--	--	--	--	--	--	--	--	--	--	--	--	--	--	--	--	--	--	--	--	--	--	--	--	--	--	--	--	--	--	--	--	--	--	--	--	--	--	--	--	--	--	--	--	--	--	--	--	--	--	--	--	--	--	--	--	--	--	--	--	--	--	--	--	--	--	--	--	--	--	--	--	--	--	--	--	--	--	--	--	--	--	--	--	--	--	--	--	--	--	--	--	--	--	--	--	--	--	--	--	--	--	--	--	--	--	--	--	--	--	--	--	--	--	--	--	--	--	--	--	--	--	--	--	--	--	--	--	--	--	--	--	--	--	--	--	--	--	--	--	--	--	--	--	--	--	--	--	--	--	--	--	--	--	--	--	--	--	--	--	--	--	--	--	--	--	--	--	--	--	--	--	--	--	--	--	--	--	--	--	--	--	--	--	--	--	--	--	--	--	--	--	--	--	--	--	--	--	--	--	--	--	--	--	--	--	--	--	--	--	--	--	--	--	--	--	--	--	--	--	--	--	--	--	--	--	--	--	--	--	--	--	--	--	--	--	--	--	--	--	--	--	--	--	--	--	--	--	--	--	--	--	--	--	--	--	--	--	--	--	--	--	--	--	--	--	--	--	--	--	--	--	--	--	--	--	--	--	--	--	--	--	--	--	--	--	--	--	--	--	--	--	--	--	--	--	--	--	--	--	--	--	--	--	--	----

DRG. No.	DESCRIPTION
MM11-S13	MOUNTING ARRANGEMENT FOR STEEL STREETLIGHT COLUMNS
MM11-S14	MOUNTING ARRANGEMENT FOR WOOD OR CONCRETE POLE ON BARE AERIAL CONNECTION
MM11-S15	MOUNTING ARRANGEMENT FOR WOOD OR CONCRETE POLE ABC CONNECTION
MM11-S16	STEEL COLUMN - DOUBLE INSULATED (CLASS 2)
MM11-S17	WOOD OR CONCRETE POLE DOUBLE INSULATED - (CLASS 2)
MM11-S18	WOOD OR CONCRETE POLE SINGLE INSULATED - (CLASS 1)

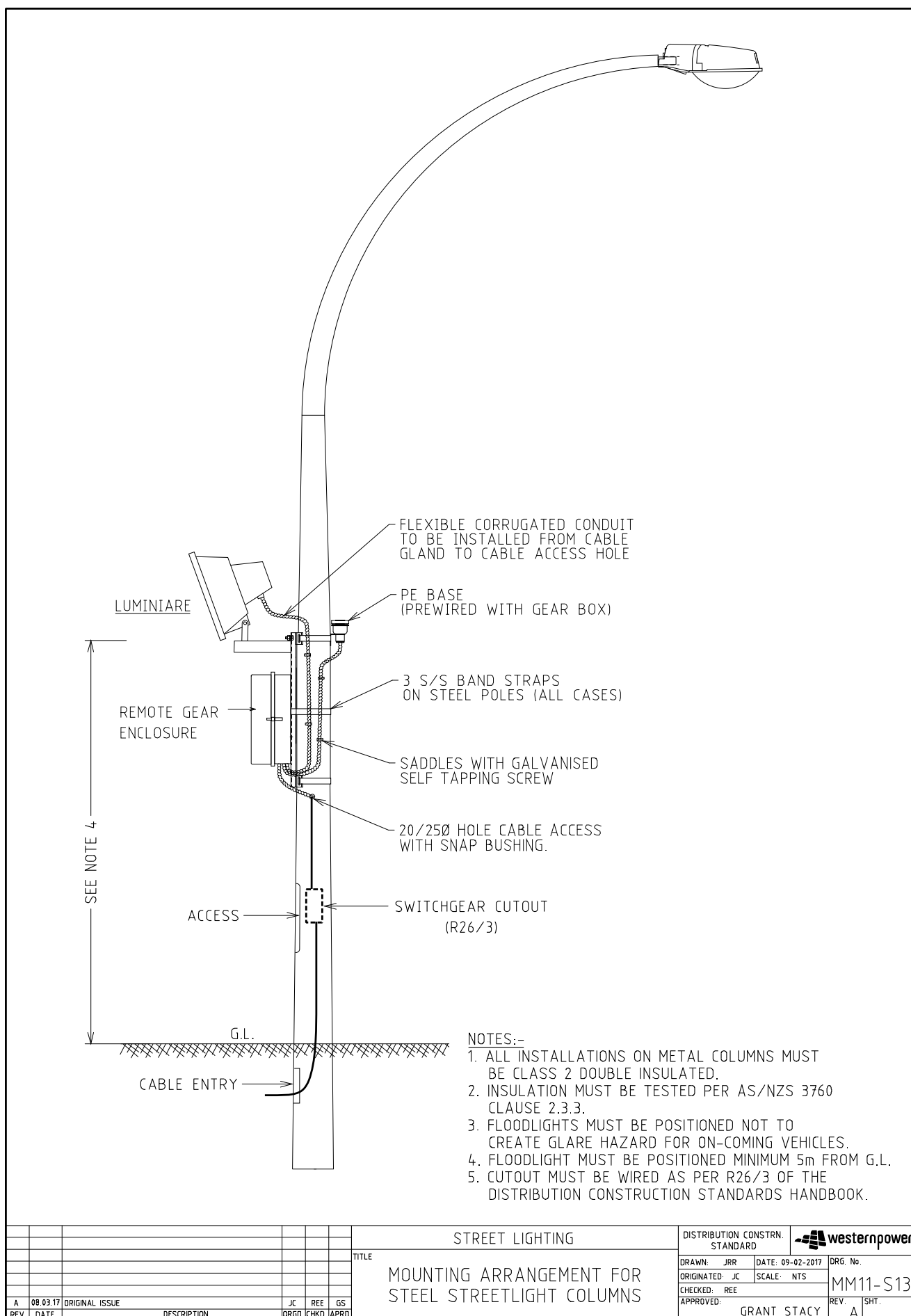
STOCK CODE	DESCRIPTION
HL3351	1000W FIXTURE
GL1892	1000W CONTROL GEAR BOX
GL1886	1000W MH GLOBE
HL3350	400W FIXTURE
GL1891	400W CONTROL GEAR BOX
GL1890	400W MH GLOBE
GL1871	400W HPS GLOBE
GF1803	CONCRETE FUSEHOLDER
GF1802	WOODEN FUSEHOLDER
HL5557	PE CELL
GF0550	FUSE
GL1850	BRACKET FOR WOODEN POLES
GL1851	BRACKET FOR METAL POLES

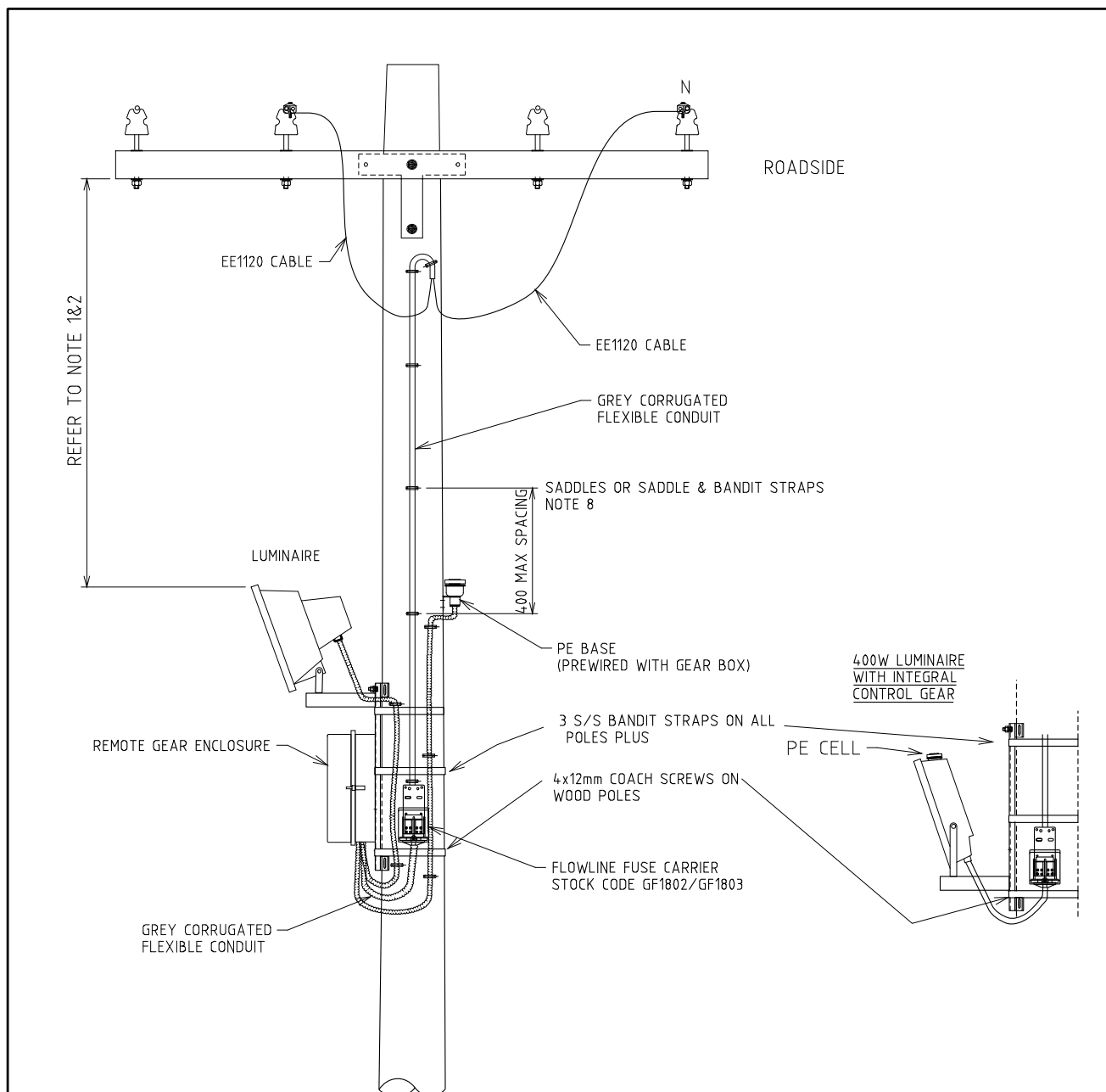
**NOTES:-**

1. ITEM FOR RE-USE TO BE CONFIRMED IN WORKING ORDER (NO 'REPLACE' DEFECTS) BEFORE ATTACHMENT TO POLE (REFER TO DEFECT SEVERITY CATALOGUE).
2. APPROPRIATE DRAWING TO BE USED DEPENDING ON EXISTING POLE CONFIGURATION.

--	--	--	--	--	--	--	--	--	--	--	--	--	--	--	--	--	--	--	--	--	--	--	--	--	--	--	--	--	--	--	--	--	--	--	--	--	--	--	--	--	--	--	--	--	--	--	--	--	--	--	--	--	--	--	--	--	--	--	--	--	--	--	--	--	--	--	--	--	--	--	--	--	--	--	--	--	--	--	--	--	--	--	--	--	--	--	--	--	--	--	--	--	--	--	--	--	--	--	--	--	--	--	--	--	--	--	--	--	--	--	--	--	--	--	--	--	--	--	--	--	--	--	--	--	--	--	--	--	--	--	--	--	--	--	--	--	--	--	--	--	--	--	--	--	--	--	--	--	--	--	--	--	--	--	--	--	--	--	--	--	--	--	--	--	--	--	--	--	--	--	--	--	--	--	--	--	--	--	--	--	--	--	--	--	--	--	--	--	--	--	--	--	--	--	--	--	--	--	--	--	--	--	--	--	--	--	--	--	--	--	--	--	--	--	--	--	--	--	--	--	--	--	--	--	--	--	--	--	--	--	--	--	--	--	--	--	--	--	--	--	--	--	--	--	--	--	--	--	--	--	--	--	--	--	--	--	--	--	--	--	--	--	--	--	--	--	--	--	--	--	--	--	--	--	--	--	--	--	--	--	--	--	--	--	--	--	--	--	--	--	--	--	--	--	--	--	--	--	--	--	--	--	--	--	--	--	--	--	--	--	--	--	--	--	--	--	--	--	--	--	--	--	--	--	--	--	--	--	--	--	--	--	--	--	--	--	--	--	--	--	--	--	--	--	--	--	--	--	--	--	--	--	--	--	--	--	--	--	--	--	--	--	--	--	--	--	--	--	--	--	--	--	--	--	--	--	--	--	--	--	--	--	--	--	--	--	--	--	--	--	--	--	--	--	--	--	--	--	--	--	--	--	--	--	--	--	--	--	--	--	--	--	--	--	--	--	--	--	--	--	--	--	--	--	--	--	--	--	--	--	--	--	--	--	--	--	--	--	--	--	--	--	--	--	--	--	--	--	--	--	--	--	--	--	--	--	--	--	--	--	--	--	--	--	--	--	--	--	--	--	--	--	--	--	--	--	--	--	--	--	--	--	--	--	--	--	--	--	--	--	--	--	--	--	--	--	--	--	--	--	--	--	--	--	--	--	--	--	--	--	--	--	--	--	--	--	--	--	--	--	--	--	--	--	--	--	--	--	--	--	--	--	--	--	--	--	--	--	--	--	--	--	--	--	--	--	--	--	--	--	--	--	--	--	--	--	--	--	--	--	--	--	--	--	--	--	--	--	--	--	--	--	--	--	--	--	--	--	--	--	--	--	--	--	--	--	--	--	--	--	--	--	--	--	--	--	--	--	--	--	--	--	--	--	--	--	--	--	--	--	--	--	--	--	--	--	--	--	--	--	--	--	--	--	--	--	--	--	--	--	--	--	--	--	--	--	--	--	--	--	--	--	--	--	--	--	--	--	--	--	--	--	--	--	--	--	--	--	--	--	--	--	--	--	--	--	--	--	--	--	--	--	--	--	--	--	--	--	--	--	--	--	--	--	--	--	--	--	--	--	--	--	--	--	--	--	--	--	--	--	--	--	--	--	--	--	--	--	--	--	--	--	--	--	--	--	--	--	--	--	--	--	--	--	--	--	--	--	--	--	--	--	--	--	--	--	--	--	--	--	--	--	--	--	--	--	--	--	--	--	--	--	--	--	--	--	--	--	--	--	--	--	--	--	--	--	--	--	--	--	--	--	--	--	--	--	--	--	--	--	--	--	--	--	--	--	--	--	--	--	--	--	--	--	--	--	--	--	--	--	--	--	--	--	--	--	--	--	--	--	--	--	--	--	--	--	--	--	--	--	--	--	--	--	--	--	--	--	--	--	--	--	--	--	--	--	--	--	--	--	--	--	--	--	--	--	--	--	--	--	--	--	--	--	--	--	--	--	--	--	--	--	--	--	--	--	--	--	--	--	--	--	--	--	--	--	--	--	--	--	--	--	--	--	--	--	--	--	--	--	--	--	--	--	--	--	--	--	--	--	--	--	--	--	--	--	--	--	--	--	--	--	--	--	--	--	--	--	--	--	--	--	--	--	--	--	--	--	--	--	--	--	--	--	--	--	--	--	--	--	--	--	--	--	--	--	--	--	--	--	--	--	--	--	--	--	--	--	--	--	--	--	--	--	--	--	--	--	--	--	--	--	--	--	--	--	--	--	--	--	--	--	--	--	--	--	--	--	--	--	--	--	--	--	--	--	--	--	--	--	--	--	--	--	--	--	--	--	--	--	--	--	--	--	--	--	--	--	--	--	--	--	--	--	--	--	--	--	--	--	--	--	--	--	--	--	--	--	--	--	--	--	--	--	--	--	--	--	--	--	--	--	--	--	--	--	--	--	--	--	--	--	--	--	--	--	--	--	--	--	--	--	--	--	--	--	--	--	--	--	--	--	--	--	--	--	--	--	--	--	--	--	--	--	--	--	--	--	--	--	--	--	--	--	--	--	--	--	--	--	--	--	--	--	--	--	--	--	--	--	--	--	--	--	--	--	--	--	--	--	--	--	--	--	--	--	--	--	--	--	--	--	--	--	--	--	--	--	--	--	--	--	--	--	--	--	--	--	--	--	--	--	--	--	--	--	--	--	--	--	--	--	--	--	--	--	--	--	--	--	--	--	--	--	--	--	--	--	--	--	--	--	--	--	--	--	--	--	--	--	--	--	--	--	--	--	--	--	--	--	--	--	--	--	--	--	--	--	--	--	--	--	--	--	--	--	--	--	--	--	--	--	--	--	--	--	--	--	--	--	--	--	--	--	--	--	--	--	--	--	--	--	--	--	--	--	--	--	--	--	--	--	--	--	--	--	--	--	--	--	--	--	--	--	--	--	--	--	--	--	--	--	--	--	--	--	--	--	--	--	--	--	--	--	--	--	--	--	--	--	--	--	--	--	--	--	--	--	--	--	--	--	--	--	--	--	--	--	--	--	--	--	--	--	--	--	--	--	--	--	--	--	--	--	--	--	--	--	--	--	--	--	--	--	--	--	--	--	--	--	--	--	--	--	--	--	--	--	--	--	--	--	--	--	--





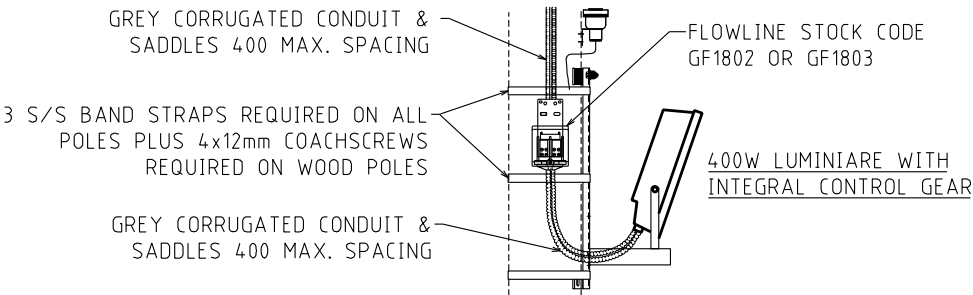
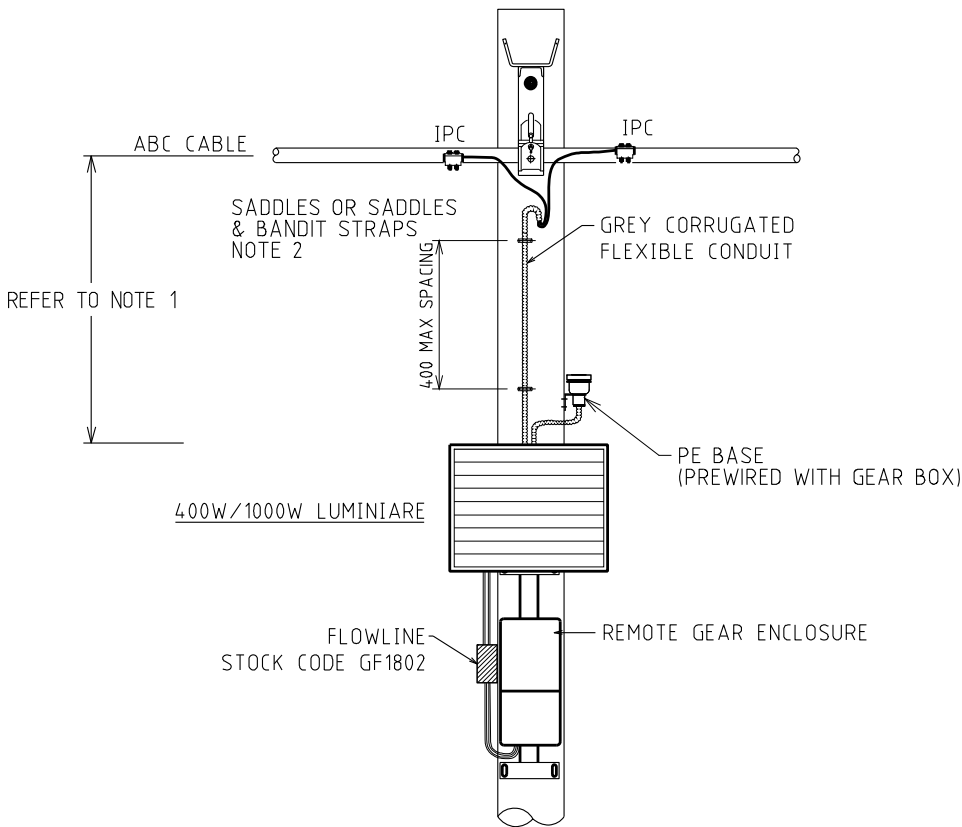


## NOTES:-

1. A MINIMUM OF 300MM CLEARANCE BETWEEN THE TOP OF THE LIGHT AND THE BOTTOM OF THE CROSS ARM IS REQUIRED.
2. A MINIMUM OF 800MM CLEARANCE IS REQUIRED WHEN LV ISOLATORS ARE FITTED.
3. IN MOST CASES, NEUTRAL CONDUCTOR WILL BE THE OUTSIDE CONDUCTOR, ON THE ROADSIDE.
4. FLOODLIGHTS MUST BE POSITIONED SO THEY WILL NOT CREATE A GLARE HAZARD FOR VEHICLE TRAFFIC ON ROADWAY.
5. ALL NEW AND REPLACEMENT FLOODLIGHTS MUST BE CLASS 2 DOUBLE INSULATED. (SOME EXISTING INSTALLATIONS ARE CLASS 1)
6. INSTALLATION MUST BE TESTED AS PER AS/AZS 3760 CLAUSE 2.3.3.
7. FLOODLIGHTS MUST BE POSITIONED MINIMUM 5 METRES FROM GROUND LEVEL AND NO MORE THAN 6 METRES HIGH.
8. FOR WOOD POLES, USE SADDLES ON CONDUIT.  
FOR CONCRETE, USE SADDLE & BANDIT STRAPS.

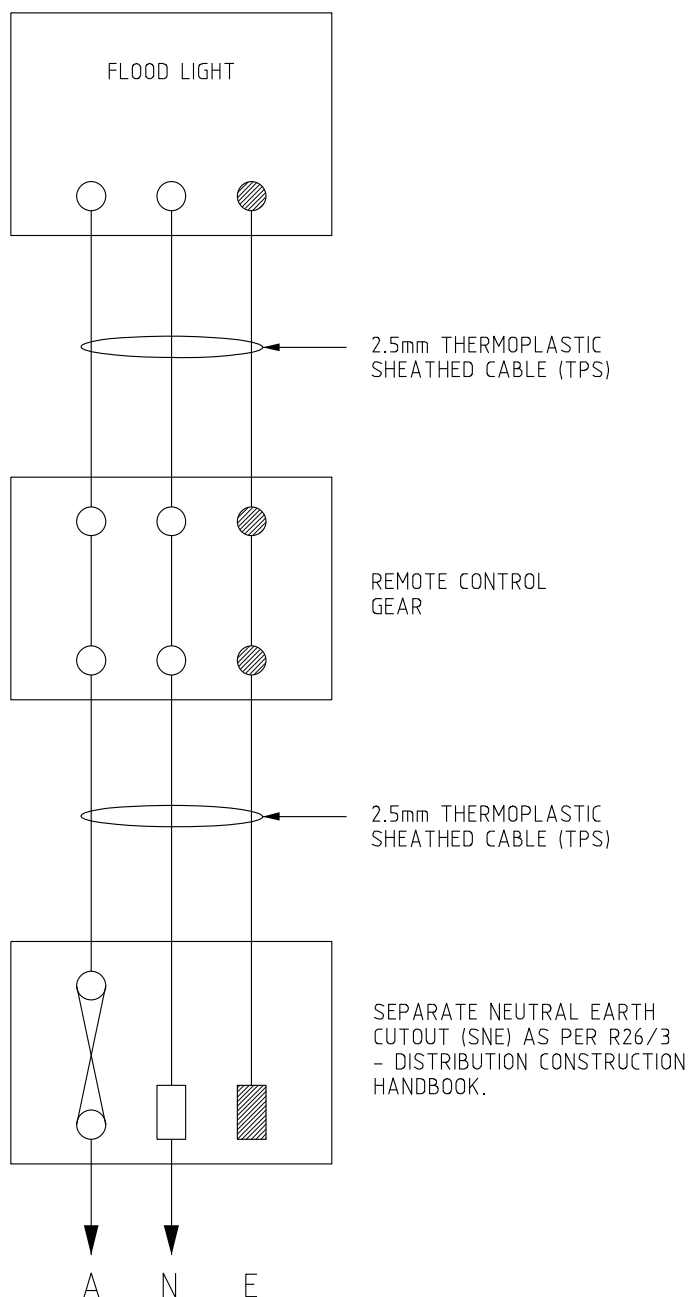
STRUCTURE				DISTRIBUTION CONSTR. STANDARD		westernpower	
TITLE				DRAWN	JRR	DATE: 09-02-2017	DRG NO
MOUNTING ARRANGEMENT FOR WOOD OR CONCRETE POLE ON BARE AERIAL CONNECTION				ORIGINATED	JC	SCALE: NTS	MM11-S14
				CHECKED	REE		REV. SHT
				APPROVED	GRANT STACY		A

REV	DATE	DESCRIPTION	JC	REE	GS
A	08.03.17	ORIGINAL ISSUE			



- NOTES
- 1. A MINIMUM OF 300mm CLEARANCE BETWEEN THE TOP OF THE LIGHT AND THE BOTTOM OF THE HANGER ARM.
  - 2. FOR WOOD POLES, USE SADDLES ON CONDUIT. FOR CONCRETE, USE SADDLES AND BANDIT STRAP.

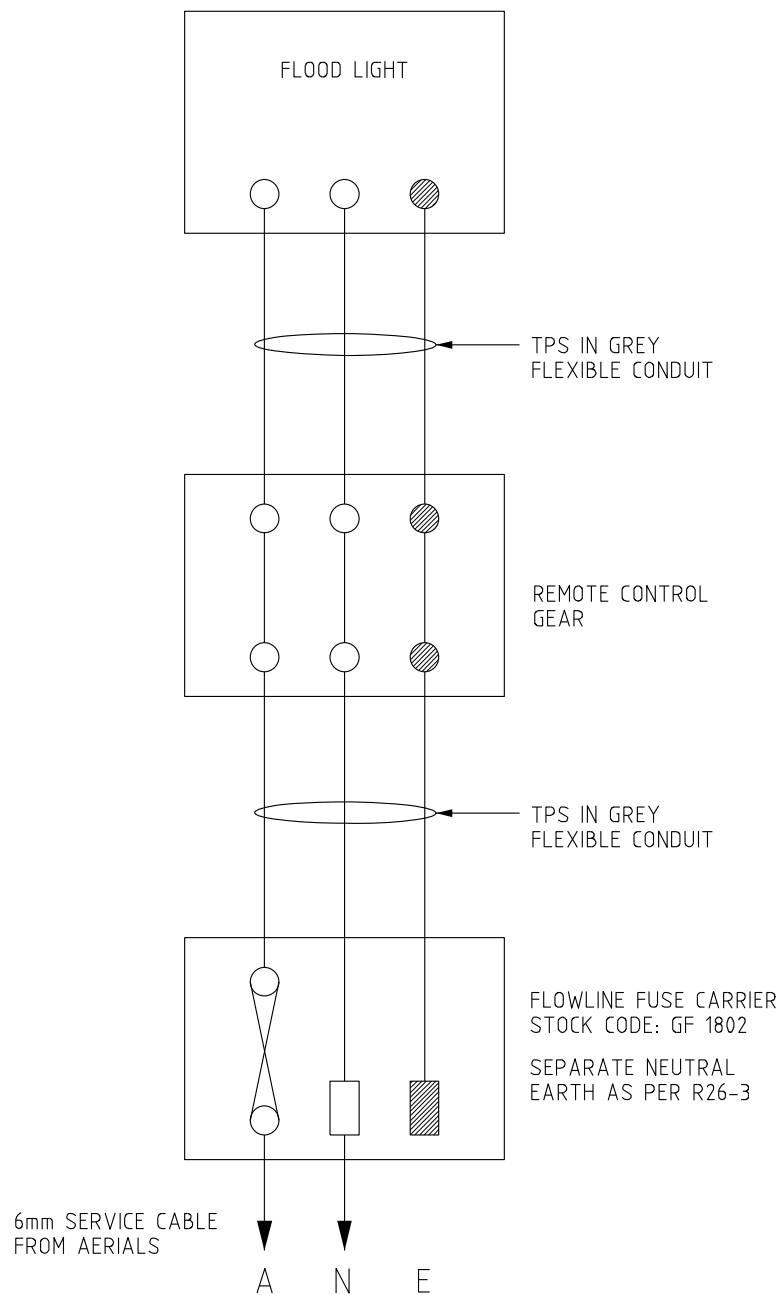
--	--	--	--	--	--	--	--	--	--	--	--	--	--	--	--	--	--	--	--	--	--	--	--	--	--	--	--	--	--	--	--	--	--	--	--	--	--	--	--	--	--	--	--	--	--	--	--	--	--	--	--	--	--	--	--	--	--	--	--	--	--	--	--	--	--	--	--	--	--	--	--	--	--	--	--	--	--	--	--	--	--	--	--	--	--	--	--	--	--	--	--	--	--	--	--	--	--	--	--	--	--	--	--	--	--	--	--	--	--	--	--	--	--	--	--	--	--	--	--	--	--	--	--	--	--	--	--	--	--	--	--	--	--	--	--	--	--	--	--	--	--	--	--	--	--	--	--	--	--	--	--	--	--	--	--	--	--	--	--	--	--	--	--	--	--	--	--	--	--	--	--	--	--	--	--	--	--	--	--	--	--	--	--	--	--	--	--	--	--	--	--	--	--	--	--	--	--	--	--	--	--	--	--	--	--	--	--	--	--	--	--	--	--	--	--	--	--	--	--	--	--	--	--	--	--	--	--	--	--	--	--	--	--	--	--	--	--	--	--	--	--	--	--	--	--	--	--	--	--	--	--	--	--	--	--	--	--	--	--	--	--	--	--	--	--	--	--	--	--	--	--	--	--	--	--	--	--	--	--	--	--	--	--	--	--	--	--	--	--	--	--	--	--	--	--	--	--	--	--	--	--	--	--	--	--	--	--	--	--	--	--	--	--	--	--	--	--	--	--	--	--	--	--	--	--	--	--	--	--	--	--	--	--	--	--	--	--	--	--	--	--	--	--	--	--	--	--	--	--	--	--	--	--	--	--	--	--	--	--	--	--	--	--	--	--	--	--	--	--	--	--	--	--	--	--	--	--	--	--	--	--	--	--	--	--	--	--	--	--	--	--	--	--	--	--	--	--	--	--	--	--	--	--	--	--	--	--	--	--	--	--	--	--	--	--	--	--	--	--	--	--	--	--	--	--	--	--	--	--	--	--	--	--	--	--	--	--	--	--	--	--	--	--	--	--	--	--	--	--	--	--	--	--	--	--	--	--	--	--	--	--	--	--	--	--	--	--	--	--	--	--	--	--	--	--	--	--	--	--	--	--	--	--	--	--	--	--	--	--	--	--	--	--	--	--	--	--	--	--	--	--	--	--	--	--	--	--	--	--	--	--	--	--	--	--	--	--	--	--	--	--	--	--	--	--	--	--	--	--	--	--	--	--	--	--	--	--	--	--	--	--	--	--	--	--	--	--	--	--	--	--	--	--	--	--	--	--	--	--	--	--	--	--	--	--	--	--	--	--	--	--	--	--	--	--	--	--	--	--	--	--	--	--	--	--	--	--	--	--	--	--	--	--	--	--	--	--	--	--	--	--	--	--	--	--	--	--	--	--	--	--	--	--	--	--	--	--	--	--	--	--	--	--	--	--	--	--	--	--	--	--	--	--	--	--	--	--	--	--	--	--	--	--	--	--	--	--	--	--	--	--	--	--	--	--	--	--	--	--	--	--	--	--	--	--	--	--	--	--	--	--	--	--	--	--	--	--	--	--	--	--	--	--	--	--	--	--	--	--	--	--	--	--	--	--	--	--	--	--	--	--	--	--	--	--	--	--	--	--	--	--	--	--	--	--	--	--	--	--	--	--	--	--	--	--	--	--	--	--	--	--	--	--	--	--	--	--	--	--	--	--	--	--	--	--	--	--	--	--	--	--	--	--	--	--	--	--	--	--	--	--	--	--	--	--	--	--	--	--	--	--	--	--	--	--	--	--	--	--	--	--	--	--	--	--	--	--	--	--	--	--	--	--	--	--	--	--	--	--	--	--	--	--	--	--	--	--	--	--	--	--	--	--	--	--	--	--	--	--	--	--	--	--	--	--	--	--	--	--	--	--	--	--	--	--	--	--	--	--	--	--	--	--	--	--	--	--	--	--	--	--	--	--	--	--	--	--	--	--	--	--	--	--	--	--	--	--	--	--	--	--	--	--	--	--	--	--	--	--	--	--	--	--	--	--	--	--	--	--	--	--	--	--	--	--	--	--	--	--	--	--	--	--	--	--	--	--	--	--	--	--	--	--	--	--	--	--	--	--	--	--	--	--	--	--	--	--	--	--	--	--	--	--	--	--	--	--	--	--	--	--	--	--	--	--	--	--	--	--	--	--	--	--	--	--	--	--	--	--	--	--	--	--	--	--	--	--	--	--	--	--	--	--	--	--	--	--	--	--	--	--	--	--	--	--	--	--	--	--	--	--	--	--	--	--	--	--	--	--	--	--	--	--	--	--	--	--	--	--	--	--	--	--	--	--	--	--	--	--	--	--	--	--	--	--	--	--	--	--	--	--	--	--	--	--	--	--	--	--	--	--	--	--	--	--	--	--	--	--	--	--	--	--	--	--	--	--	--	--	--	--	--	--	--	--	--	--	--	--	--	--	--	--	--	--	--	--	--	--	--	--	--	--	--	--	--	--	--	--	--	--	--	--	--	--	--	--	--	--	--	--	--	--	--	--	--	--	--	--	--	--	--	--	--	--	--	--	--	--	--	--	--	--	--	--	--	--	--	--	--	--	--	--	--	--	--	--	--	--	--	--	--	--	--	--	--	--	--	--	--	--	--	--	--	--	--	--	--	--	--	--	--	--	--	--	--	--	--	--	--	--	--	--	--	--	--	--	--	--	--	--	--	--	--	--	--	--	--	--	--	--	--	--	--	--	--	--	--	--	--	--	--	--	--	--	--	--	--	--	--	--	--	--	--	--	--	--	--	--	--	--	--	--	--	--	--	--	--	--	--	--	--	--	--	--	--	--	--	--	--	--	--	--	--	--	--	--	--	--	--	--	--	--	--	--	--	--	--	--	--	--	--	--	--	--	--	--	--	--	--	--	--	--	--	--	--	--	--	--	--	--	--	--	--	--	--	--	--	--	--	--	--	--	--	--	--	--	--	--	--	--	--	--	--	--	--	--	--	--	--	--	--	--	--	--	--	--	--	--	--	--	--	--	--	--	--	--	--	--	--	--	--	--	--	--	--	--	--	--	--	--	--	--	--	--	--	--	--	--	--	--	--	--	--	--	--	--	--	--	--	--	--	--	--	--



## NOTES:

1. ALL STEEL COLUMN INSTALLATIONS MUST BE DOUBLE INSULATED (CLASS 2).
2. ALL EXPOSED TPS NEEDS TO BE INSTALLED IN GREY FLEXIBLE CONDUIT AND MOUNTED TO COLUMN WITH GALVANISED SELF TAPPING DRILL SCREWS AND SADDLES.
3. EARTH TERMINALS ARE A TERMINATION POINT FOR EARTH CABLES ONLY AND **MUST NOT** BE BONDED TO THE STEEL WORK AT ANY POINT.

--	--	--	--	--	--	--	--	--	--	--	--	--	--	--	--	--	--	--	--	--	--	--	--	--	--	--	--	--	--	--	--	--	--	--	--	--	--	--	--	--	--	--	--	--	--	--	--	--	--	--	--	--	--	--	--	--	--	--	--	--	--	--	--	--	--	--	--	--	--	--	--	--	--	--	--	--	--	--	--	--	--	--	--	--	--	--	--	--	--	--	--	--	--	--	--	--	--	--	--	--	--	--	--	--	--	--	--	--	--	--	--	--	--	--	--	--	--	--	--	--	--	--	--	--	--	--	--	--	--	--	--	--	--	--	--	--	--	--	--	--	--	--	--	--	--	--	--	--	--	--	--	--	--	--	--	--	--	--	--	--	--	--	--	--	--	--	--	--	--	--	--	--	--	--	--	--	--	--	--	--	--	--	--	--	--	--	--	--	--	--	--	--	--	--	--	--	--	--	--	--	--	--	--	--	--	--	--	--	--	--	--	--	--	--	--	--	--	--	--	--	--	--	--	--	--	--	--	--	--	--	--	--	--	--	--	--	--	--	--	--	--	--	--	--	--	--	--	--	--	--	--	--	--	--	--	--	--	--	--	--	--	--	--	--	--	--	--	--	--	--	--	--	--	--	--	--	--	--	--	--	--	--	--	--	--	--	--	--	--	--	--	--	--	--	--	--	--	--	--	--	--	--	--	--	--	--	--	--	--	--	--	--	--	--	--	--	--	--	--	--	--	--	--	--	--	--	--	--	--	--	--	--	--	--	--	--	--	--	--	--	--	--	--	--	--	--	--	--	--	--	--	--	--	--	--	--	--	--	--	--	--	--	--	--	--	--	--	--	--	--	--	--	--	--	--	--	--	--	--	--	--	--	--	--	--	--	--	--	--	--	--	--	--	--	--	--	--	--	--	--	--	--	--	--	--	--	--	--	--	--	--	--	--	--	--	--	--	--	--	--	--	--	--	--	--	--	--	--	--	--	--	--	--	--	--	--	--	--	--	--	--	--	--	--	--	--	--	--	--	--	--	--	--	--	--	--	--	--	--	--	--	--	--	--	--	--	--	--	--	--	--	--	--	--	--	--	--	--	--	--	--	--	--	--	--	--	--	--	--	--	--	--	--	--	--	--	--	--	--	--	--	--	--	--	--	--	--	--	--	--	--	--	--	--	--	--	--	--	--	--	--	--	--	--	--	--	--	--	--	--	--	--	--	--	--	--	--	--	--	--	--	--	--	--	--	--	--	--	--	--	--	--	--	--	--	--	--	--	--	--	--	--	--	--	--	--	--	--	--	--	--	--	--	--	--	--	--	--	--	--	--	--	--	--	--	--	--	--	--	--	--	--	--	--	--	--	--	--	--	--	--	--	--	--	--	--	--	--	--	--	--	--	--	--	--	--	--	--	--	--	--	--	--	--	--	--	--	--	--	--	--	--	--	--	--	--	--	--	--	--	--	--	--	--	--	--	--	--	--	--	--	--	--	--	--	--	--	--	--	--	--	--	--	--	--	--	--	--	--	--	--	--	--	--	--	--	--	--	--	--	--	--	--	--	--	--	--	--	--	--	--	--	--	--	--	--	--	--	--	--	--	--	--	--	--	--	--	--	--	--	--	--	--	--	--	--	--	--	--	--	--	--	--	--	--	--	--	--	--	--	--	--	--	--	--	--	--	--	--	--	--	--	--	--	--	--	--	--	--	--	--	--	--	--	--	--	--	--	--	--	--	--	--	--	--	--	--	--	--	--	--	--	--	--	--	--	--	--	--	--	--	--	--	--	--	--	--	--	--	--	--	--	--	--	--	--	--	--	--	--	--	--	--	--	--	--	--	--	--	--	--	--	--	--	--	--	--	--	--	--	--	--	--	--	--	--	--	--	--	--	--	--	--	--	--	--	--	--	--	--	--	--	--	--	--	--	--	--	--	--	--	--	--	--	--	--	--	--	--	--	--	--	--	--	--	--	--	--	--	--	--	--	--	--	--	--	--	--	--	--	--	--	--	--	--	--	--	--	--	--	--	--	--	--	--	--	--	--	--	--	--	--	--	--	--	--	--	--	--	--	--	--	--	--	--	--	--	--	--	--	--	--	--	--	--	--	--	--	--	--	--	--	--	--	--	--	--	--	--	--	--	--	--	--	--	--	--	--	--	--	--	--	--	--	--	--	--	--	--	--	--	--	--	--	--	--	--	--	--	--	--	--	--	--	--	--	--	--	--	--	--	--	--	--	--	--	--	--	--	--	--	--	--	--	--	--	--	--	--	--	--	--	--	--	--	--	--	--	--	--	--	--	--	--	--	--	--	--	--	--	--	--	--	--	--	--	--	--	--	--	--	--	--	--	--	--	--	--	--	--	--	--	--	--	--	--	--	--	--	--	--	--	--	--	--	--	--	--	--	--	--	--	--	--	--	--	--	--	--	--	--	--	--	--	--	--	--	--	--	--	--	--	--	--	--	--	--	--	--	--	--	--	--	--	--	--	--	--	--	--	--	--	--	--	--	--	--	--	--	--	--	--	--	--	--	--	--	--	--	--	--	--	--	--	--	--	--	--	--	--	--	--	--	--	--	--	--	--	--	--	--	--	--	--	--	--	--	--	--	--	--	--	--	--	--	--	--	--	--	--	--	--	--	--	--	--	--	--	--	--	--	--	--	--	--	--	--	--	--	--	--	--	--	--	--	--	--	--	--	--	--	--	--	--	--	--	--	--	--	--	--	--	--	--	--	--	--	--	--	--	--	--	--	--	--	--	--	--	--	--	--	--	--	--	--	--	--	--	--	--	--	--	--	--	--	--	--	--	--	--	--	--	--	--	--	--	--	--	--	--	--	--	--	--	--	--	--	--	--	--	--	--	--	--	--	--	--	--	--	--	--	--	--	--	--	--	--	--	--	--	--	--	--	--	--	--	--	--	--	--	--	--	--	--	--	--	--	--	--	--	--	--	--	--	--	--	--	--	--	--	--	--	--	--	--	--	--	--	--	--	--	--	--	--	--	--	--	--	--	--	--	--	--	--	--	--	--	--	--	--	--	--	--	--	--	--	--	--	--	--	--	--	--	--	--	--	--	--	--	--	--	--	--	--	--




## NOTES:

1. ALL STEEL POLE INSTALLATIONS MUST BE DOUBLE INSULATED (CLASS 2).
2. ALL EXPOSED TPS NEEDS TO BE INSTALLED IN GREY FLEXIBLE CONDUIT AND MOUNTED TO POLE WITH GALVANISED SELF TAPPING DRILL SCREWS AND SADDLES.
3. GREY FLEXIBLE CONDUIT MUST BE BANDIT STRAPPED TO CONCRETE POLES.

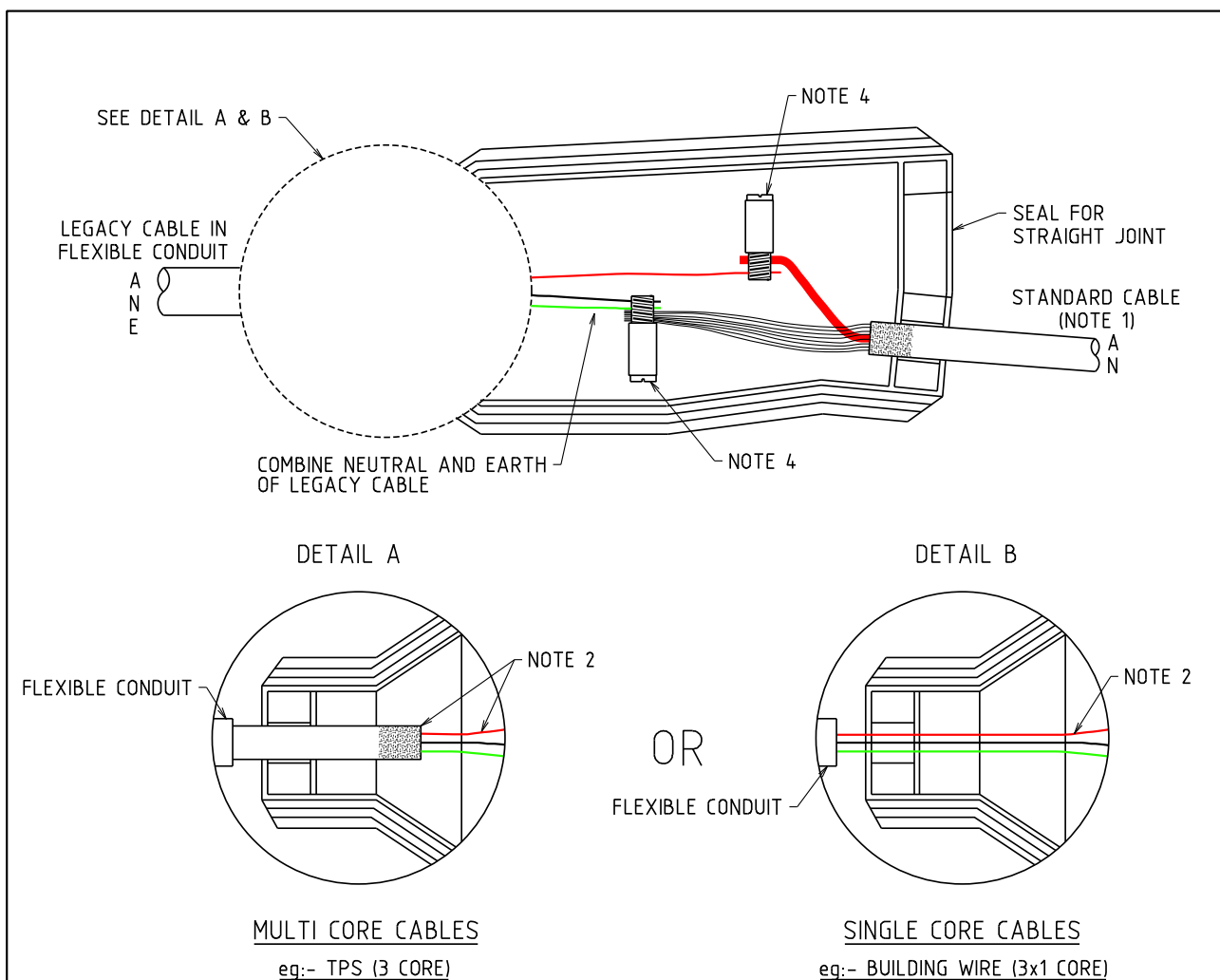
--	--	--	--	--	--	--	--	--	--	--	--	--	--	--	--	--	--	--	--	--	--	--	--	--	--	--	--	--	--	--	--	--	--	--	--	--	--	--	--	--	--	--	--	--	--	--	--	--	--	--	--	--	--	--	--	--	--	--	--	--	--	--	--	--	--	--	--	--	--	--	--	--	--	--	--	--	--	--	--	--	--	--	--	--	--	--	--	--	--	--	--	--	--	--	--	--	--	--	--	--	--	--	--	--	--	--	--	--	--	--	--	--	--	--	--	--	--	--	--	--	--	--	--	--	--	--	--	--	--	--	--	--	--	--	--	--	--	--	--	--	--	--	--	--	--	--	--	--	--	--	--	--	--	--	--	--	--	--	--	--	--	--	--	--	--	--	--	--	--	--	--	--	--	--	--	--	--	--	--	--	--	--	--	--	--	--	--	--	--	--	--	--	--	--	--	--	--	--	--	--	--	--	--	--	--	--	--	--	--	--	--	--	--	--	--	--	--	--	--	--	--	--	--	--	--	--	--	--	--	--	--	--	--	--	--	--	--	--	--	--	--	--	--	--	--	--	--	--	--	--	--	--	--	--	--	--	--	--	--	--	--	--	--	--	--	--	--	--	--	--	--	--	--	--	--	--	--	--	--	--	--	--	--	--	--	--	--	--	--	--	--	--	--	--	--	--	--	--	--	--	--	--	--	--	--	--	--	--	--	--	--	--	--	--	--	--	--	--	--	--	--	--	--	--	--	--	--	--	--	--	--	--	--	--	--	--	--	--	--	--	--	--	--	--	--	--	--	--	--	--	--	--	--	--	--	--	--	--	--	--	--	--	--	--	--	--	--	--	--	--	--	--	--	--	--	--	--	--	--	--	--	--	--	--	--	--	--	--	--	--	--	--	--	--	--	--	--	--	--	--	--	--	--	--	--	--	--	--	--	--	--	--	--	--	--	--	--	--	--	--	--	--	--	--	--	--	--	--	--	--	--	--	--	--	--	--	--	--	--	--	--	--	--	--	--	--	--	--	--	--	--	--	--	--	--	--	--	--	--	--	--	--	--	--	--	--	--	--	--	--	--	--	--	--	--	--	--	--	--	--	--	--	--	--	--	--	--	--	--	--	--	--	--	--	--	--	--	--	--	--	--	--	--	--	--	--	--	--	--	--	--	--	--	--	--	--	--	--	--	--	--	--	--	--	--	--	--	--	--	--	--	--	--	--	--	--	--	--	--	--	--	--	--	--	--	--	--	--	--	--	--	--	--	--	--	--	--	--	--	--	--	--	--	--	--	--	--	--	--	--	--	--	--	--	--	--	--	--	--	--	--	--	--	--	--	--	--	--	--	--	--	--	--	--	--	--	--	--	--	--	--	--	--	--	--	--	--	--	--	--	--	--	--	--	--	--	--	--	--	--	--	--	--	--	--	--	--	--	--	--	--	--	--	--	--	--	--	--	--	--	--	--	--	--	--	--	--	--	--	--	--	--	--	--	--	--	--	--	--	--	--	--	--	--	--	--	--	--	--	--	--	--	--	--	--	--	--	--	--	--	--	--	--	--	--	--	--	--	--	--	--	--	--	--	--	--	--	--	--	--	--	--	--	--	--	--	--	--	--	--	--	--	--	--	--	--	--	--	--	--	--	--	--	--	--	--	--	--	--	--	--	--	--	--	--	--	--	--	--	--	--	--	--	--	--	--	--	--	--	--	--	--	--	--	--	--	--	--	--	--	--	--	--	--	--	--	--	--	--	--	--	--	--	--	--	--	--	--	--	--	--	--	--	--	--	--	--	--	--	--	--	--	--	--	--	--	--	--	--	--	--	--	--	--	--	--	--	--	--	--	--	--	--	--	--	--	--	--	--	--	--	--	--	--	--	--	--	--	--	--	--	--	--	--	--	--	--	--	--	--	--	--	--	--	--	--	--	--	--	--	--	--	--	--	--	--	--	--	--	--	--	--	--	--	--	--	--	--	--	--	--	--	--	--	--	--	--	--	--	--	--	--	--	--	--	--	--	--	--	--	--	--	--	--	--	--	--	--	--	--	--	--	--	--	--	--	--	--	--	--	--	--	--	--	--	--	--	--	--	--	--	--	--	--	--	--	--	--	--	--	--	--	--	--	--	--	--	--	--	--	--	--	--	--	--	--	--	--	--	--	--	--	--	--	--	--	--	--	--	--	--	--	--	--	--	--	--	--	--	--	--	--	--	--	--	--	--	--	--	--	--	--	--	--	--	--	--	--	--	--	--	--	--	--	--	--	--	--	--	--	--	--	--	--	--	--	--	--	--	--	--	--	--	--	--	--	--	--	--	--	--	--	--	--	--	--	--	--	--	--	--	--	--	--	--	--	--	--	--	--	--	--	--	--	--	--	--	--	--	--	--	--	--	--	--	--	--	--	--	--	--	--	--	--	--	--	--	--	--	--	--	--	--	--	--	--	--	--	--	--	--	--	--	--	--	--	--	--	--	--	--	--	--	--	--	--	--	--	--	--	--	--	--	--	--	--	--	--	--	--	--	--	--	--	--	--	--	--	--	--	--	--	--	--	--	--	--	--	--	--	--	--	--	--	--	--	--	--	--	--	--	--	--	--	--	--	--	--	--	--	--	--	--	--	--	--	--	--	--	--	--	--	--	--	--	--	--	--	--	--	--	--	--	--	--	--	--	--	--	--	--	--	--	--	--	--	--	--	--	--	--	--	--	--	--	--	--	--	--	--	--	--	--	--	--	--	--	--	--	--	--	--	--	--	--	--	--	--	--	--	--	--	--	--	--	--	--	--	--	--	--	--	--	--	--	--	--	--	--	--	--	--	--	--	--	--	--	--	--	--	--	--	--	--	--	--	--	--	--	--	--	--	--	--	--	--	--	--	--	--	--	--	--	--	--	--	--	--	--	--	--	--	--	--	--	--	--	--	--	--	--	--	--	--	--	--	--	--	--	--	--	--	--	--	--	--	--	--	--	--	--	--	--	--	--	--	--	--	--	--	--	--	--	--	--	--	--	--	--	--	--	--	--	--	--	--	--	--	--	--	--	--	--	--	--	--	--	--	--	--	--	--	--	--	--	--	--	--	--	--	--	--	--	--	--

1. CLASS 1 BONDED TO METAL BODY OF FIXTURE. CLASS 2 MUST NOT BE BONDED.
2. IF EXISTING FIXTURE AND CONTROL GEAR ARE UNSERVICEABLE, A NEW CLASS 2 INSTALLATION IS REQUIRED PER MM11-S17.
3. EARTHS MUST BE BONDED TO STEEL BODY OF FITTING.

										STRUCTURE										DISTRIBUTION CONSTN. STANDARD		 westernpower													
																				TITLE										DRAWN: JRR		DATE: 09-02-2017		DRG. NO.	
																				WOOD OR CONCRETE POLE SINGLE INSULATED - (CLASS 1)										ORIGINATED: JC		SCALE: NTS		MM11-S18	
																														CHECKED: REE					
																														APPROVED: GRANT STACY		REV. A		SHT.	
A		08 03 17	ORIGINAL ISSUE																	JC	REE	GS													
REV		DATE	DESCRIPTION																	ORGN	CHKD	APPRD													

DESCRIPTION	RELEVANT DRAWINGS
STREET LIGHT CUTOUT SINGLE PHASE SUPPLY FOR SINGLE INSULATED (CLASS 1) LUMINAIRES - 1	MM13-R26-1
STREET LIGHT CUTOUT SINGLE PHASE SUPPLY FOR SINGLE INSULATED (CLASS 1) LUMINAIRES - 2	MM13-R26-2

--	--	--	--	--	--	--	--	--	--	--	--	--	--	--	--	--	--	--	--	--	--	--	--	--	--	--	--	--	--	--	--	--	--	--	--	--	--	--	--	--	--	--	--	--	--	--	--	--	--	--	--	--	--	--	--	--	--	--	--	--	--	--	--	--	--	--	--	--	--	--	--	--	--	--	--	--	--	--	--	--	--	--	--	--	--	--	--	--	--	--	--	--	--	--	--	--	--	--	--	--	--	--	--	--	--	--	--	--	--	--	--	--	--	--	--	--	--	--	--	--	--	--	--	--	--	--	--	--	--	--	--	--	--	--	--	--	--	--	--	--	--	--	--	--	--	--	--	--	--	--	--	--	--	--	--	--	--	--	--	--	--	--	--	--	--	--	--	--	--	--	--	--	--	--	--	--	--	--	--	--	--	--	--	--	--	--	--	--	--	--	--	--	--	--	--	--	--	--	--	--	--	--	--	--	--	--	--	--	--	--	--	--	--	--	--	--	--	--	--	--	--	--	--	--	--	--	--	--	--	--	--	--	--	--	--	--	--	--	--	--	--	--	--	--	--	--	--	--	--	--	--	--	--	--	--	--	--	--	--	--	--	--	--	--	--	--	--	--	--	--	--	--	--	--	--	--	--	--	--	--	--	--	--	--	--	--	--	--	--	--	--	--	--	--	--	--	--	--	--	--	--	--	--	--	--	--	--	--	--	--	--	--	--	--	--	--	--	--	--	--	--	--	--	--	--	--	--	--	--	--	--	--	--	--	--	--	--	--	--	--	--	--	--	--	--	--	--	--	--	--	--	--	--	--	--	--	--	--	--	--	--	--	--	--	--	--	--	--	--	--	--	--	--	--	--	--	--	--	--	--	--	--	--	--	--	--	--	--	--	--	--	--	--	--	--	--	--	--	--	--	--	--	--	--	--	--	--	--	--	--	--	--	--	--	--	--	--	--	--	--	--	--	--	--	--	--	--	--	--	--	--	--	--	--	--	--	--	--	--	--	--	--	--	--	--	--	--	--	--	--	--	--	--	--	--	--	--	--	--	--	--	--	--	--	--	--	--	--	--	--	--	--	--	--	--	--	--	--	--	--	--	--	--	--	--	--	--	--	--	--	--	--	--	--	--	--	--	--	--	--	--	--	--	--	--	--	--	--	--	--	--	--	--	--	--	--	--	--	--	--	--	--	--	--	--	--	--	--	--	--	--	--	--	--	--	--	--	--	--	--	--	--	--	--	--	--	--	--	--	--	--	--	--	--	--	--	--	--	--	--	--	--	--	--	--	--	--	--	--	--	--	--	--	--	--	--	--	--	--	--	--	--	--	--	--	--	--	--	--	--	--	--	--	--	--	--	--	--	--	--	--	--	--	--	--	--	--	--	--	--	--	--	--	--	--	--	--	--	--	--	--	--	--	--	--	--	--	--	--	--	--	--	--	--	--	--	--	--	--	--	--	--	--	--	--	--	--	--	--	--	--	--	--	--	--	--	--	--	--	--	--	--	--	--	--	--	--	--	--	--	--	--	--	--	--	--	--	--	--	--	--	--	--	--	--	--	--	--	--	--	--	--	--	--	--	--	--	--	--	--	--	--	--	--	--	--	--	--	--	--	--	--	--	--	--	--	--	--	--	--	--	--	--	--	--	--	--	--	--	--	--	--	--	--	--	--	--	--	--	--	--	--	--	--	--	--	--	--	--	--	--	--	--	--	--	--	--	--	--	--	--	--	--	--	--	--	--	--	--	--	--	--	--	--	--	--	--	--	--	--	--	--	--	--	--	--	--	--	--	--	--	--	--	--	--	--	--	--	--	--	--	--	--	--	--	--	--	--	--	--	--	--	--	--	--	--	--	--	--	--	--	--	--	--	--	--	--	--	--	--	--	--	--	--	--	--	--	--	--	--	--	--	--	--	--	--	--	--	--	--	--	--	--	--	--	--	--	--	--	--	--	--	--	--	--	--	--	--	--	--	--	--	--	--	--	--	--	--	--	--	--	--	--	--	--	--	--	--	--	--	--	--	--	--	--	--	--	--	--	--	--	--	--	--	--	--	--	--	--	--	--	--	--	--	--	--	--	--	--	--	--	--	--	--	--	--	--	--	--	--	--	--	--	--	--	--	--	--	--	--	--	--	--	--	--	--	--	--	--	--	--	--	--	--	--	--	--	--	--	--	--	--	--	--	--	--	--	--	--	--	--	--	--	--	--	--	--	--	--	--	--	--	--	--	--	--	--	--	--	--	--	--	--	--	--	--	--	--	--	--	--	--	--	--	--	--	--	--	--	--	--	--	--	--	--	--	--	--	--	--	--	--	--	--	--	--	--	--	--	--	--	--	--	--	--	--	--	--	--	--	--	--	--	--	--	--	--	--	--	--	--	--	--	--	--	--	--	--	--	--	--	--	--	--	--	--	--	--	--	--	--	--	--	--	--	--	--	--	--	--	--	--	--	--	--	--	--	--	--	--	--	--	--	--	--	--	--	--	--	--	--	--	--	--	--	--	--	--	--	--	--	--	--	--	--	--	--	--	--	--	--	--	--	--	--	--	--	--	--	--	--	--	--	--	--	--	--	--	--	--	--	--	--	--	--	--	--	--	--	--	--	--	--	--	--	--	--	--	--	--	--	--	--	--	--	--	--	--	--	--	--	--	--	--	--	--	--	--	--	--	--	--	--	--	--	--	--	--	--	--	--	--	--	--	--	--	--	--	--	--	--	--	--	--	--	--	--	--	--	--	--	--	--	--	--	--	--	--	--	--	--	--	--	--	--	--	--	--	--	--	--	--	--	--	--	--	--	--	--	--	--	--	--	--	--	--	--	--	--	--	--	--	--	--	--	--	--	--	--	--	--	--	--	--	--	--	--	--	--	--	--	--	--	--	--	--	--	--	--	--	--	--	--	--	--	--	--	--	--	--	--	--	--	--	--	--	--	--	--	--	--	--	--	--	--	--	--	--	--	--	--	--	--	--	--	--	--	--	--	--	--	--	--	--	--	--	--	--	--	--	--	--	--	--	--	--	--	--	--	--	--	--	--	--	--	--	--	--	--	--	--	--	--	--	--	--	--	--	--	--	--	--	--	--	--	--



LEGACY CABLE		STANDARD CABLE
CABLE TYPE	CABLE RANGE	
2 CORE	2.5 - 16mm <sup>2</sup>	16mm <sup>2</sup> 1 CORE HELICAL SCREEN
3 CORE	2.5 - 16mm <sup>2</sup>	16mm <sup>2</sup> 1 CORE HELICAL SCREEN
2x1 CORE	2.5 - 16mm <sup>2</sup>	16mm <sup>2</sup> 1 CORE HELICAL SCREEN
3x1 CORE	2.5 - 16mm <sup>2</sup>	16mm <sup>2</sup> 1 CORE HELICAL SCREEN

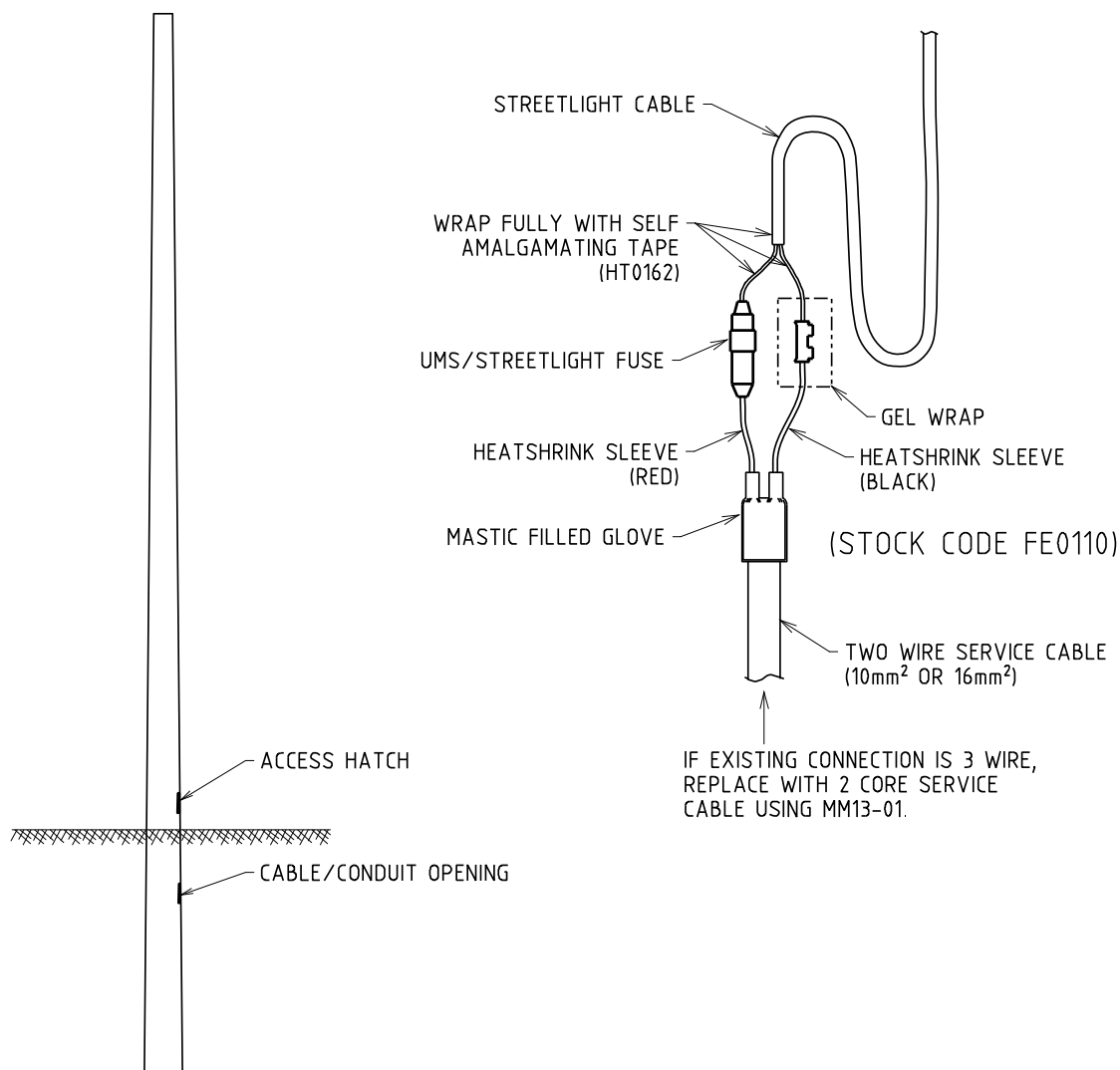
## NOTES:-

1. WHEN STANDARD CABLE IS JOINTED TO LEGACY CABLE AND TERMINATED, I.E. INTO A PILLAR, STREETLIGHT ETC., THEN ATTACH A CAUTION TAG TO THE CABLE TERMINATION STATING "CONNECTED TO LEGACY CABLE".
2. ABRASE ALL INSULATION ON CORES AND SHEATHS THAT ENTER JOINT.
3. REFER TO COMMISSIONING INSTRUCTION 2.10.
4. THE SMALLER CROSS SECTIONAL AREA CORE(S) SHALL BE PLACED IN THE BOTTOM OF THE CONNECTOR.

STOCK CODE: FJ0241

				STRUCTURE		DISTRIBUTION CONSTR. STANDARD		westernpower	
				TITLE		DRAWN: JRR		DATE: 12-10-2018	
				LEGACY STREETLIGHT CABLE REPAIR		ORIGINATED: CO		SCALE: NTS	
						CHECKED: REE		MM13-01	
						APPROVED: FARHAN KHAN		REV. A	
A	10.12.18	ORIGINAL ISSUE		CO	NMc	FK			
REV	DATE	DESCRIPTION		ORGO	CHKD	APRD			





## NOTES:-

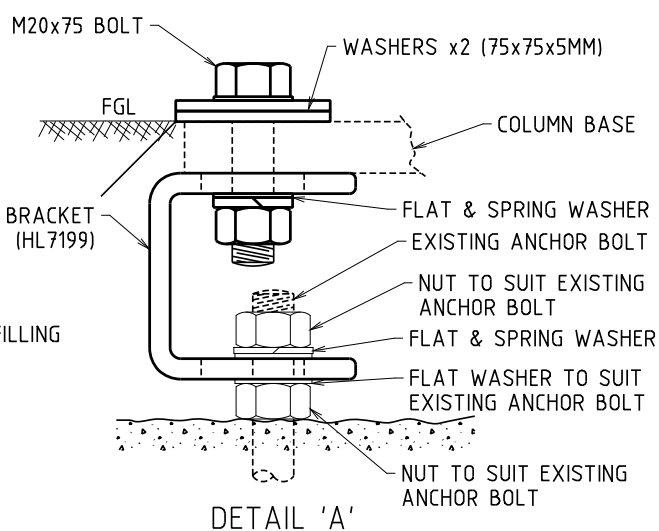
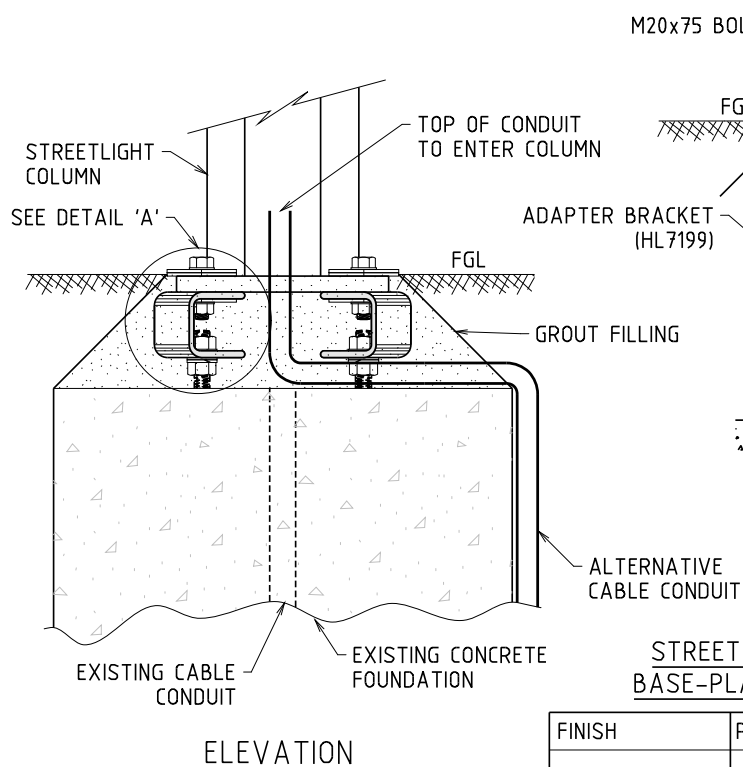
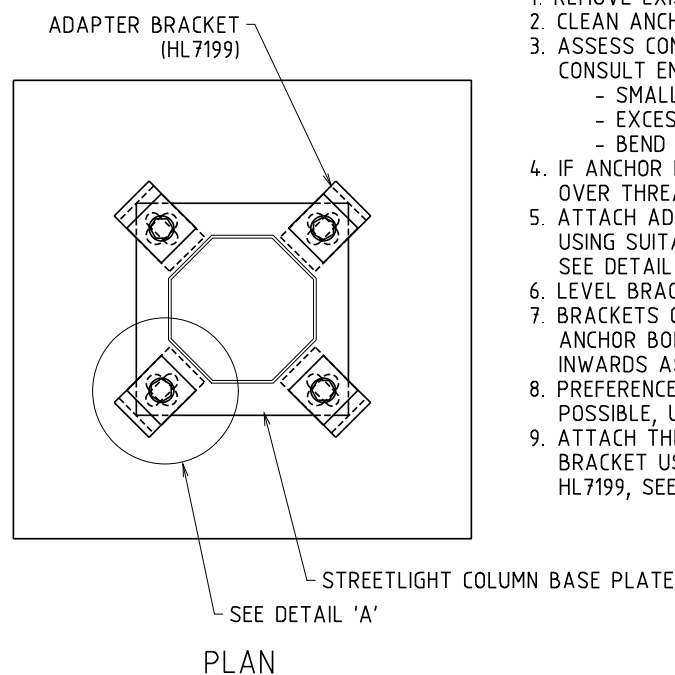
1. APPLICATION FOR USE WITH COLUMNS THAT CANNOT ACCOMMODATE A STANDARD CUT OUT BOX.
2. FOR CLASS II LED LUMINAIRE INSTALLATION ONLY.
3. THIS DRAWING REPRODUCED FROM DRG. No. SL75-0009.
4. DOUBLE 1.5mm CONDUCTOR OVER TO FIT INTO CONNECTORS.

MAINTENANCE MANUAL				DISTRIBUTION CONSTR. STANDARD		westernpower	
TITLE				DRAWN: JRR		DATE: 15-05-2017	
ELECTRICAL CONNECTIONS FOR NARROW STYLE STREETLIGHT COLUMN				ORIGINATED: CB		SCALE: NTS	
				CHECKED:		APPROVED:	
				GRANT STACY		REV B	
						SHT.	

REV	DATE	DESCRIPTION	ORGD.	CHKD.	APRD.
B	29.10.19	DRAWING NUMBER & CONNECTION DETAILS CHANGED	REE	CO	GS
A	23.05.17	ORIGINAL ISSUE	CB		GS

### INSTALLATION INSTRUCTIONS

1. REMOVE EXISTING COLUMN AND EXISTING NUTS.
2. CLEAN ANCHOR BOLT THREADS WITH WIRE BRUSH.
3. ASSESS CONDITION OF ANCHOR BOLTS.  
CONSULT ENGINEERING IF ANCHOR BOLTS ARE;
  - SMALLER THAN 16MM.
  - EXCESSIVELY CORRODED, THREAD NOT SUITABLE.
  - BEND IS GREATER THAN 5 DEG.
4. IF ANCHOR BOLTS ARE IN GOOD CONDITION, APPLY COLD GALV OVER THREAD.
5. ATTACH ADAPTER BRACKETS TO THE EXISTING ANCHOR BOLTS USING SUITABLE NUTS x2, WASHERS x2 AND SPRING WASHER, SEE DETAIL 'A'.
6. LEVEL BRACKETS USING WASHER/NUTS BELOW ADAPTER BRACKETS.
7. BRACKETS CAN BE ORIENTATED TO SUIT ANY EXISTING ANCHOR BOLT DIMENSION/POSITION. ENSURE BRACKET FACES INWARDS AS PER ELEVATION VIEW.
8. PREFERENCE TO INSTALL CABLE IN EXISTING CONDUIT. IF NOT POSSIBLE, USE ALTERNATIVE CONDUIT POSITION AS INDICATED.
9. ATTACH THE COLUMN WITH BASE PLATE TO THE ADAPTER BRACKET USING NUTS, BOLTS AND WASHERS SUPPLIED WITH HL7199, SEE DETAIL 'A'.



### STREET LIGHT COLUMN AND OUTREACH WITH BASE-PLATE - STOCK CODES (MADE TO ORDER)

FINISH	POLE HEIGHT	SINGLE OUTREACH	DOUBLE OUTREACH
GALVANISED	10.5m	CW4111	CW4112
	12.5m	CW4113	CW4114
POWDER COATED	10.5m	CW4115	CW4116
	12.5m	CW4117	CW4118

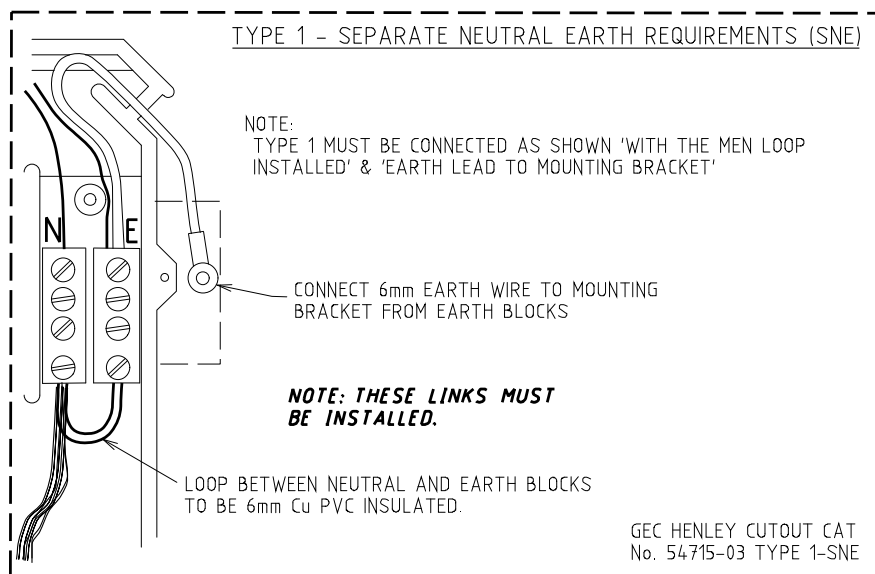
#### NOTES:-

1. ALL DIMENSIONS ARE IN MILLIMETRES U.N.O.

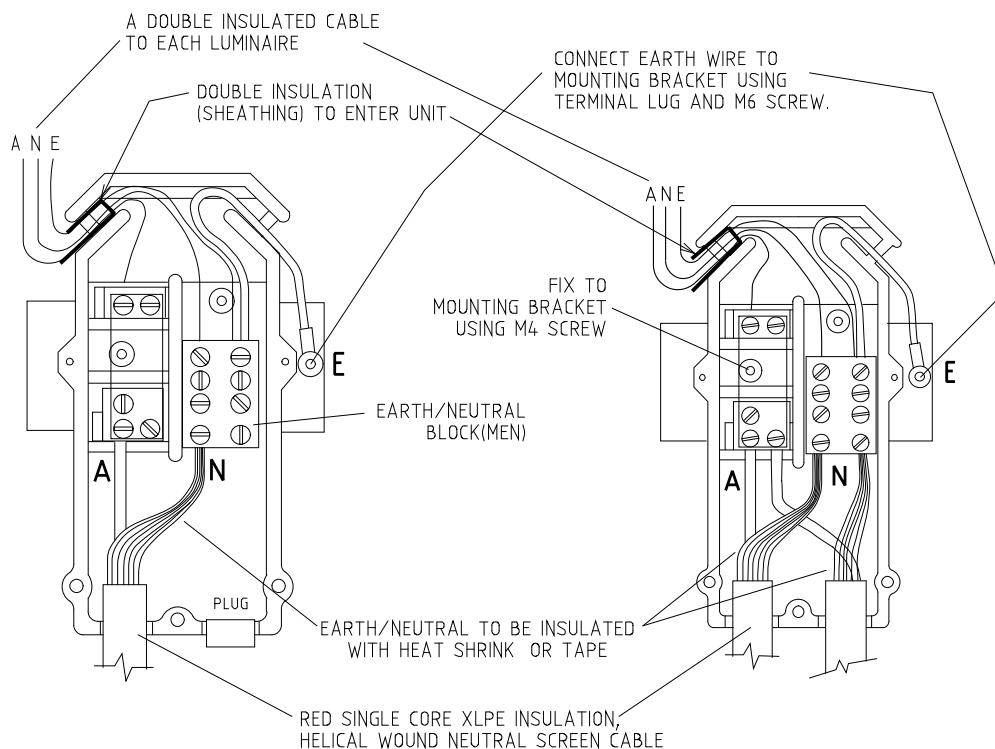
				STRUCTURE				DISTRIBUTION CONSTR. STANDARD		westernpower	
				TITLE				DRAWN: JRR		DATE: 22-05-2020	
				LEGACY STREETLIGHT COLUMN WITH CONCRETE FOUNDATION				ORIGINATED: SA		SCALE: NTS	
								CHECKED: CO		REV. A	
								APPROVED: GRANT STACY		SHT.	

## FOR SINGLE INSULATED CLASS 1 EQUIPMENT ONLY

## TYPE 1 - SEPARATE NEUTRAL EARTH REQUIREMENTS (SNE)



## VIEW ON INSIDE OF FRONT COVER TYPE 2 - COMMON NEUTRAL EARTH (CNE)



SINGLE SERVICE SUPPLY

LOOPED SERVICE SUPPLY

SUPERSEDED TYPE 2 UNIT USE TYPE 1 - SNE ABOVE OR  
SEE R26/2 FOR REPLACEMENT

GEC HENLEY STREET LIGHTING SERVICE  
CUTOUT CAT No. 8DE 54715-04 TYPE 2

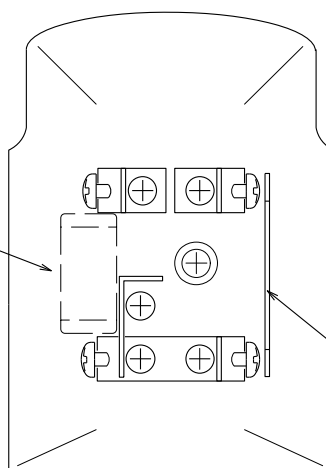
REFERENCE DRAWING				DISTRIBUTION CONSTR. STANDARD		westernpower	
TITLE				DRAWN: JRR	DATE: 08-01-2018	DRG. No.	
STREET LIGHT CUTOUT				ORIGINATED: JC	SCALE: NTS	MM13-R26-1	
SINGLE PHASE SUPPLY FOR SINGLE				CHECKED: REE		REV. A	
INSULATED (CLASS 1) LUMINAIRES - 1				APPROVED: GRANT STACY		SHT.	
REV	DATE	DESCRIPTION	JC	REE	GS		
A	09 01 18	ORIGINAL ISSUE					

# FOR SINGLE INSULATED CLASS 1 EQUIPMENT ONLY

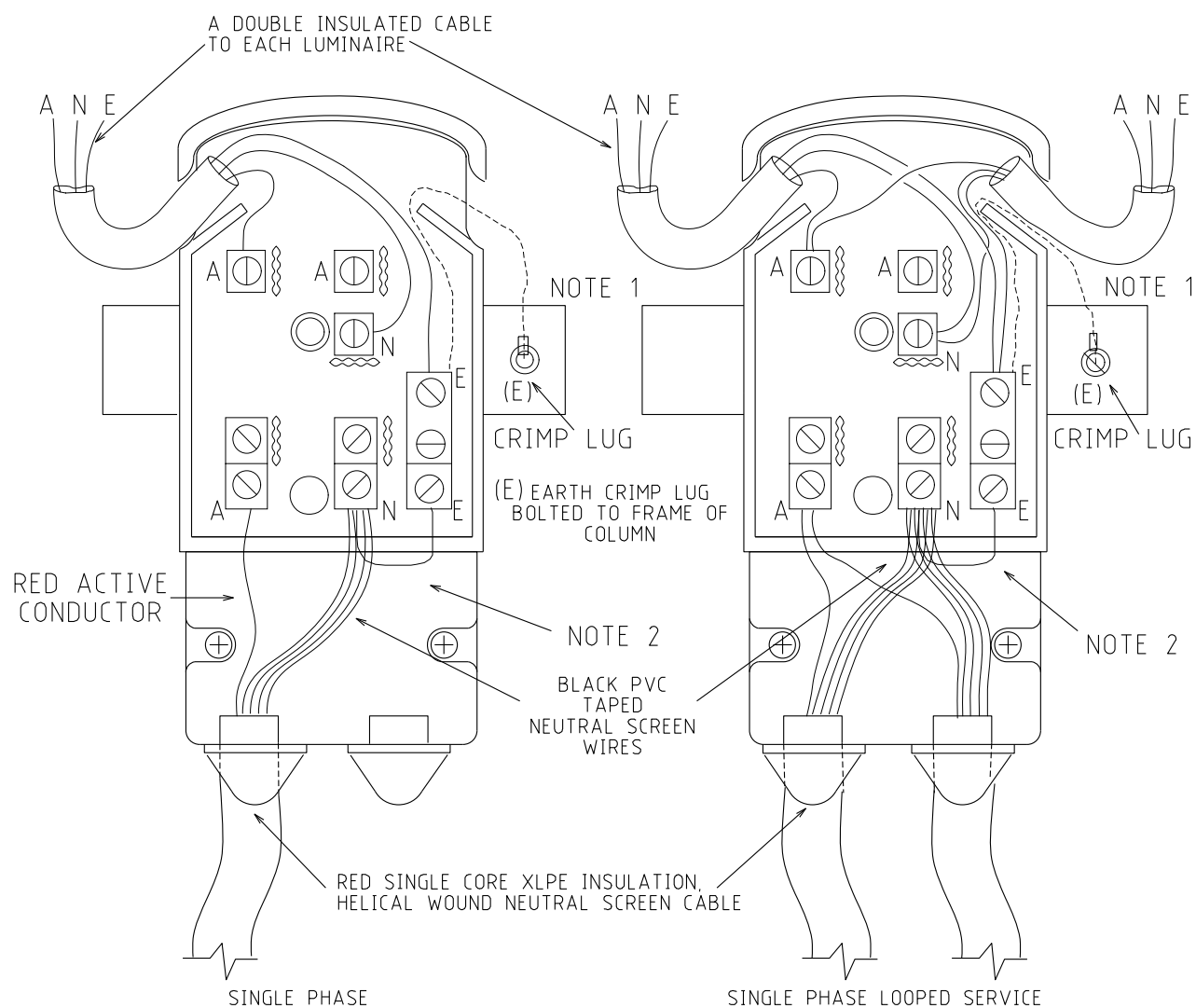
## NOTE:

1. EARTH LINK BETWEEN EARTH TERMINAL AND MOUNTING BRACKET REQUIRED.
2. NEUTRAL TO EARTH LINK REQUIRED.
3. INSERT FUSE IF CONNECTION TO SECOND LUMINAIRE REQUIRED.

NOTE 3

LINK OR FUSE  
(REFER TO R27)

VIEW ON INSIDE OF FUSELINK HOLDER

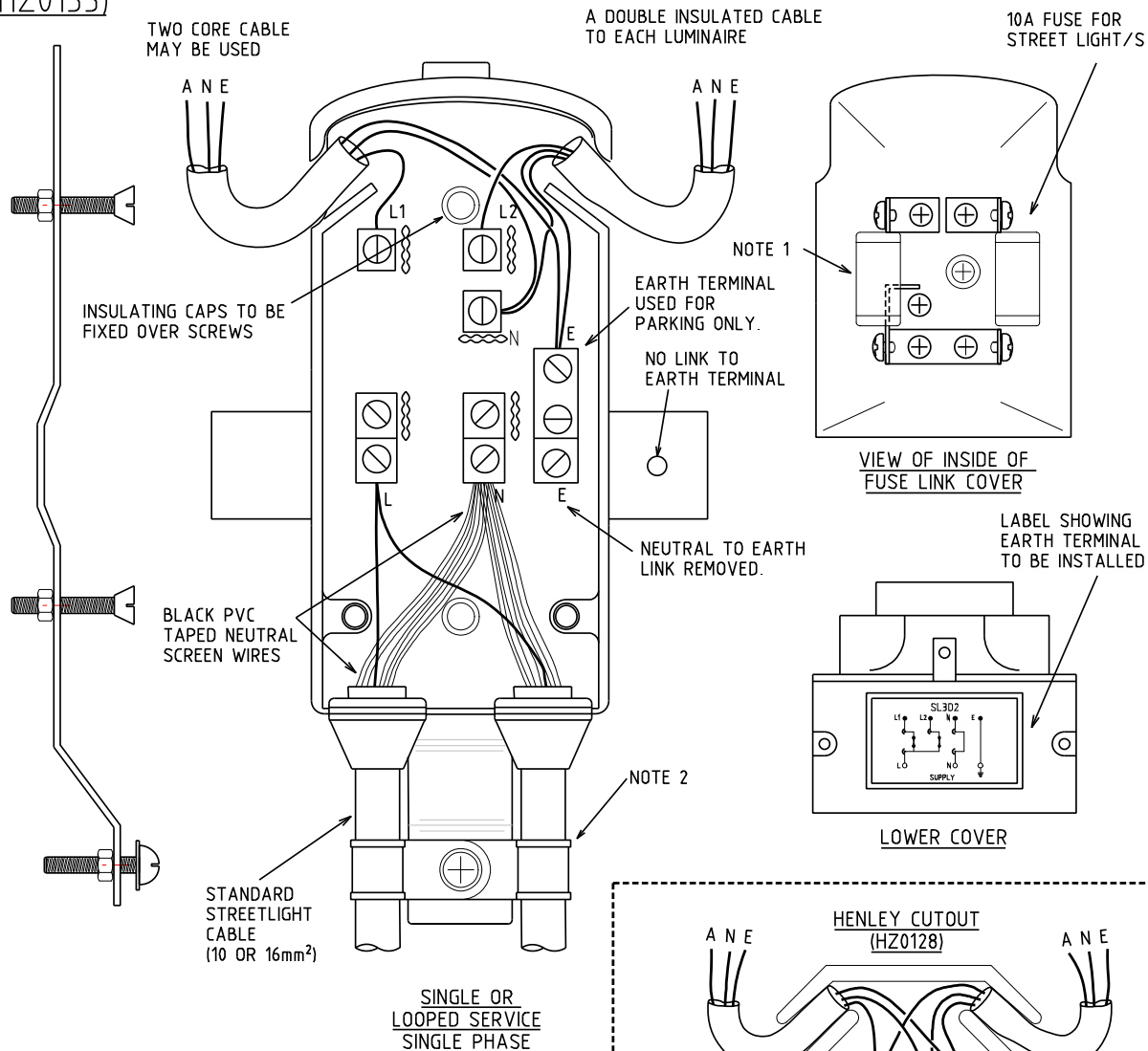


FIX TO MOUNTING BRACKET USING PLATE AND SCREWS  
STOCK CODE: HZ0128

REFERENCE DRAWING				DISTRIBUTION CONSTR. STANDARD		westernpower	
TITLE				DRAWN: JRR	DATE: 08-01-2018	ORG. No.	
STREET LIGHT CUTOUT				ORIGINATED: JC	SCALE: NTS	MM13-R26-2	
SINGLE PHASE SUPPLY FOR SINGLE				CHECKED: REE		REV. A	
INSULATED (CLASS 1) LUMINAIRES - 2				APPROVED: GRANT STACY		SHT.	
A	09 10 18	ORIGINAL ISSUE	JC	REE	GS		
REV	DATE	DESCRIPTION	ORGD.	CHKD.	APRD.		

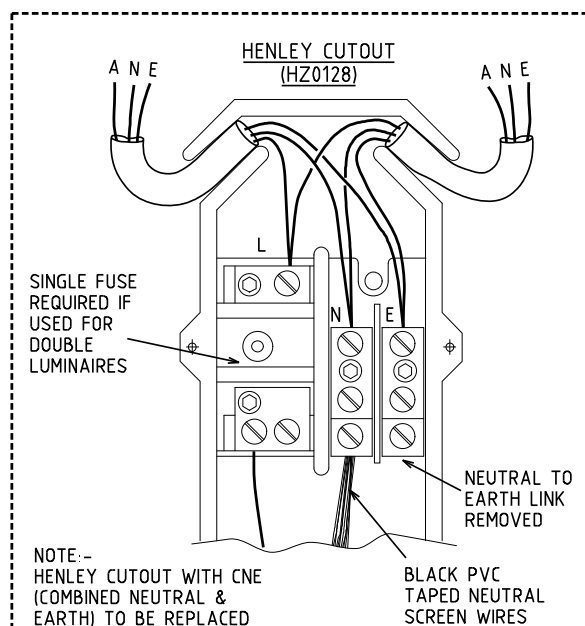
# MOUNTING BRACKET (HZ0135)


# BILL CUTOUT HZ0131

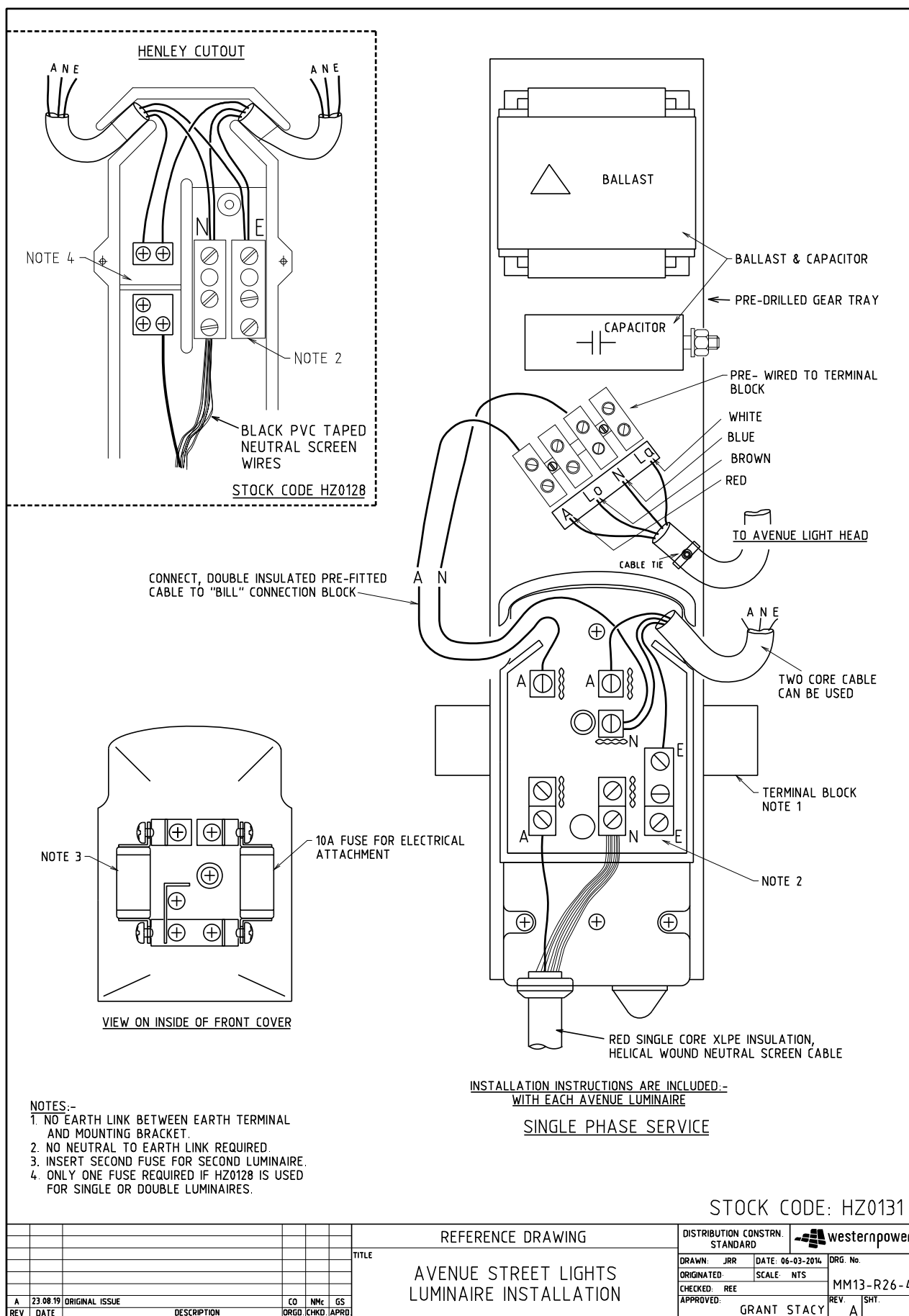


## NOTES:-

1. INSERT SECOND FUSE FOR SECOND LUMINAIRE.
2. CABLE CLAMPS SUPPLIED WITH MOUNTING BRACKET.

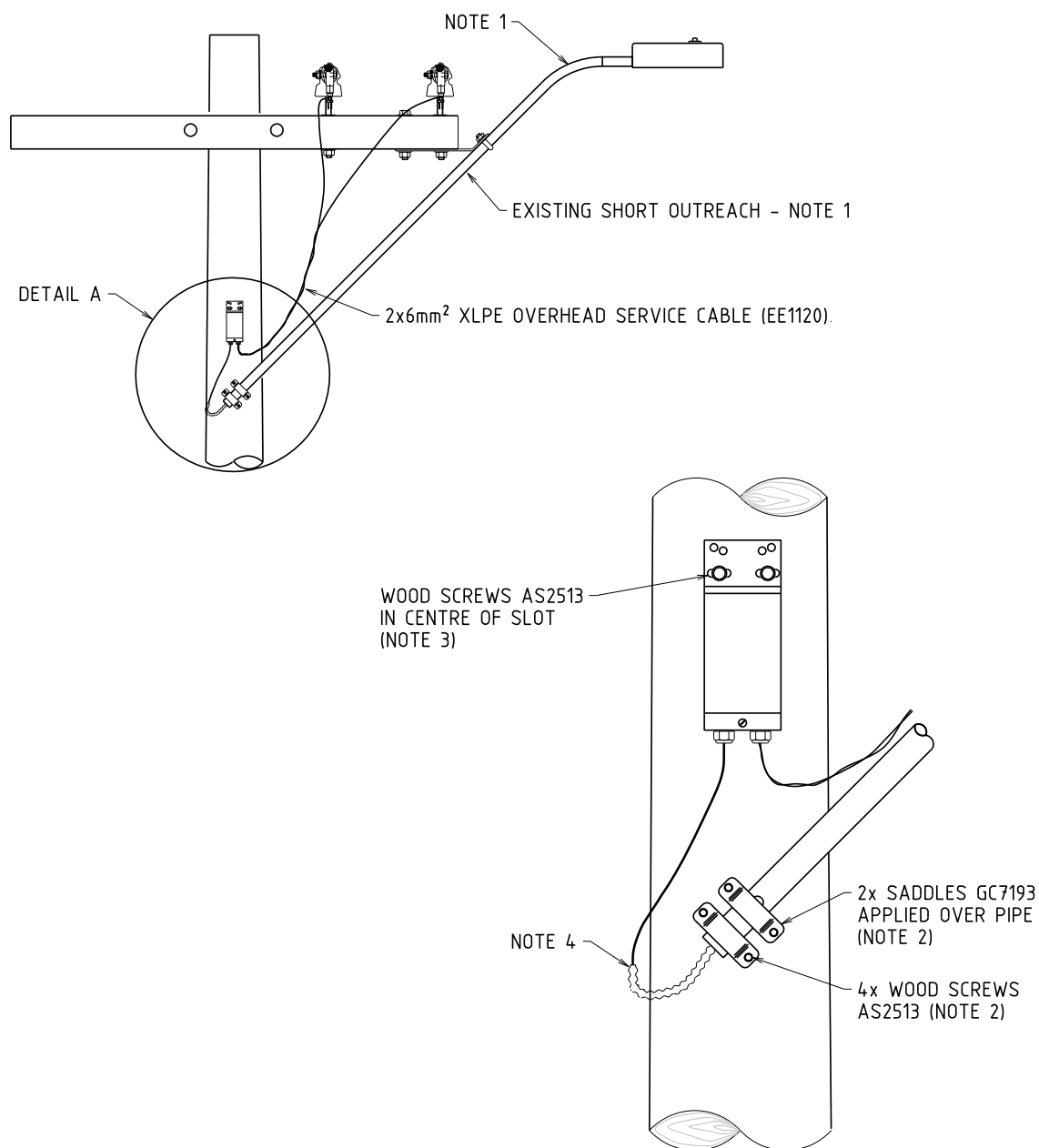


										REFERENCE DRAWING										DISTRIBUTION CONSTR. STANDARD										 westernpower																													
										TITLE										DRAWN: JRR										DATE: 15-06-2020										DRG. No.																			
										STREETLIGHT CUTOUT										ORIGINATED: CO										SCALE: NTS										MM13-R26-3																			
										SINGLE PHASE SUPPLY										CHECKED: REE																																							
										FOR DOUBLE INSULATED EQUIPMENT										APPROVED: GRANT STACY										REV. A										SHT.																			



**PURPOSE:-**

INSTALLING NEW LED LUMINAIRE ON LEGACY MINOR ROAD - SHORT (2m LONG) STREETLIGHT BRACKET WHERE BRACKET PIPE DIAMETER IS TOO SMALL TO FIT CABLE TOGETHER WITH 12mm BOLT.

**NOTES:-**

1. ATTACHED TO CROSSARM OR TWISTED STRAPS SIMILAR S20.
2. ATTACH 2x SADDLES GC7193 WITH 4x WOOD SCREWS AS2513 STRAIGHT INTO THE POLE, I.E. PERPENDICULAR TO POLE FACE.
3. INSTALL FUSE BOX GF1804 DIRECTLY TO POLE OR ONTO EXISTING FUSE SUPPORT.
4. INSTALL 20mm FLEXIBLE CONDUIT OR HOSE (APPROXIMATELY 300mm LONG) OVER CONDUCTOR AND INTO PIPE.

DETAIL A

				STRUCTURE				DISTRIBUTION CONSTR. STANDARD	westernpower	
				TITLE				DRAWN: JRR	DATE: 14-08-2019	DRG. No.
				LEGACY MINOR ROAD - SHORT STREETLIGHT BRACKET ON WOOD POLE AND CROSSARM WITH NEW LED				ORIGINATED: CO	SCALE: NTS	MM13-S02-1
								CHECKED: NMc		REV. A
								APPROVED: GRANT STACY		SHT.
REV. A	03.09.19	ORIGINAL ISSUE		CO	NMc	GS				
REV.	DATE	DESCRIPTION		ORGD.	CHKD.	APRD.				